

Logica Matematica

5.4 – Variabili Libere e Vincolate

Docenti: Alessandro Andretta e Luca Motto Ros

Dipartimento di Matematica
Università di Torino

Variabili libere e vincolate

Ogni volta che una variabile compare in una formula diremo che è un'**occorrenza della variabile nella formula**. In ogni formula occorrono un numero *finito* di variabili.

Esempio

La variabile z occorre tre volte in

$$((\exists x (f(x, y) = c)) \rightarrow ((\forall z (R(z))) \vee (S(z))))).$$

Nelle prime due occorrenze la z è muta dato che dire $(\forall z (R(z)))$ ha lo stesso significato di $(\forall u (R(u)))$, cioè ogni oggetto gode della proprietà R , mentre la terza occorrenza serve per asserire che z gode della proprietà S .

Le occorrenze del primo tipo si dicono **vincolate**, quelle del secondo tipo si dicono **libere**.

Definizione

Sia φ una formula e x una variabile.

- Se φ è atomica allora ogni occorrenza di x in φ è libera.
- Se φ è della forma $(\neg\psi)$ allora le occorrenze libere di x in φ sono esattamente quelle di x in ψ .
- Se φ è della forma $(\psi \square \chi)$, dove \square è un connettivo binario, allora le occorrenze libere di x in φ sono quelle di x in ψ e quelle di x in χ .
- Se φ è della forma $(\exists y \psi)$ oppure $(\forall y \psi)$ con y una variabile diversa da x , allora le occorrenze libere di x in φ sono esattamente le sue occorrenze libere in ψ .
- Se φ è della forma $(\exists x \psi)$ oppure $(\forall x \psi)$, allora tutte le occorrenze di x in φ sono vincolate.

Più brevemente: un' *occorrenza* di una variabile x in φ è **vincolata** se segue un quantificatore, oppure cade nel raggio d'azione di un quantificatore del tipo $\exists x$ o $\forall x$. In caso contrario, l'occorrenza in questione si dice **libera**.

Definizione

Si dice che x **occorre libera** in φ (oppure che x è una **variabile libera di** φ) se c'è almeno un'occorrenza libera di x in φ . L'insieme delle variabili libere di φ è indicato con

$$FV(\varphi).$$

Enunciati

La notazione

$$\varphi(x_1, \dots, x_n)$$

serve per porre in evidenza il fatto che le variabili che occorrono libere in φ sono *alcune* tra le x_1, \dots, x_n .

Attenzione!

Non richiediamo che *ogni* x_1, \dots, x_n compaia libera (o compaia del tutto) in φ ed è perfettamente possibile che la formula non contenga alcuna variabile libera, o addirittura nessuna variabile: stiamo solo dicendo che se c'è una variabile che occorre libera in φ , allora è una tra le x_1, \dots, x_n .

Definizione

Un **enunciato** o **formula chiusa** è una formula che non contiene variabili libere, cioè tale che $FV(\varphi) = \emptyset$.

Per comodità, quando vogliamo specificare il linguaggio L in cui l'enunciato è formulato parliamo di **L -enunciato**.

Perché distinguere tra variabili libere e vincolate?

Consideriamo il linguaggio $L = \{+, \cdot, 0, 1\}$ con $+$, \cdot simboli di operazione binari e $0, 1$ simboli di costante. L'equazione $x^2 + 2x = 0$ può essere espressa in questo linguaggio dalla formula atomica $\varphi(x)$

$$(+(\cdot(x, x), +(x, x)) = 0).$$

La formula ψ

$$(\exists x (+(\cdot(x, x), +(x, x)) = 0))$$

esprime invece l'asserzione

$$\text{“Esiste } x \text{ tale che } x^2 + 2x = 0\text{”}$$

ovvero: “L'equazione $x^2 + 2x = 0$ ammette una soluzione”.

Si osservi che tutte le occorrenze di x in $\varphi(x)$ sono libere, mentre ψ è un enunciato (ovvero non ha variabili libere).

Perché distinguere tra variabili libere e vincolate?

Supponiamo ora di interpretare tutti i simboli $+$, \cdot , 0 , 1 di L nella maniera usuale, e di voler stabilire se $\varphi(x)$ e ψ sono vere in \mathbb{R} .

- L'espressione $\varphi(x)$, che rappresenta l'equazione $x^2 + 2x = 0$, non è né vera né falsa in \mathbb{R} ! Tutto dipende da che valore assegniamo alla variabile (libera!) x : se a x assegniamo il valore 5, allora otteniamo un'affermazione falsa (cioè $5^2 + 2 \cdot 5 = 0$); se a x assegniamo il valore 0 oppure il valore -2 , l'affermazione sarà invece vera.
- L'espressione ψ , che corrisponde a "l'equazione $x^2 + 2x = 0$ ammette soluzioni", è invece vera in \mathbb{R} , non c'è alcun bisogno di assegnare valori alle variabili per decidere se sia vera o meno (tutte le variabili sono vincolate!).

Le variabili libere di una formula sono quelle a cui dobbiamo assegnare un valore per poter stabilire se la formula è vera oppure no in un dato contesto!

Variabili libere e albero sintattico

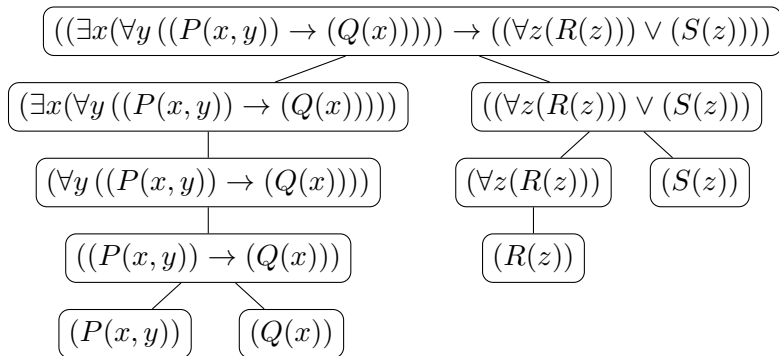
Per individuare le (eventuali) occorrenze libere di una variabile x in una data formula φ , si può analizzare l'albero sintattico nel seguente modo.

- 1 Si calcola l'albero sintattico di φ .
- 2 Se l'occorrenza di x cui siamo interessati segue un quantificatore, allora tale occorrenza è vincolata.
- 3 In caso contrario, si individua l'unico ramo dell'albero sintattico che mostra da dove proviene l'occorrenza in questione (si veda l'esempio seguente).
- 4 Se lungo tale ramo viene "applicata" una quantificazione proprio sulla variabile x , allora l'occorrenza di x in questione è vincolata (in quanto cade nel raggio d'azione di quel quantificatore).
- 5 Se invece lungo tutto il ramo non si quantifica mai su x , allora l'occorrenza di x in questione è libera.

Consideriamo la formula

$$((\exists x(\forall y((P(x, y)) \rightarrow (Q(x)))))) \rightarrow ((\forall z(R(z))) \vee (S(z))))$$

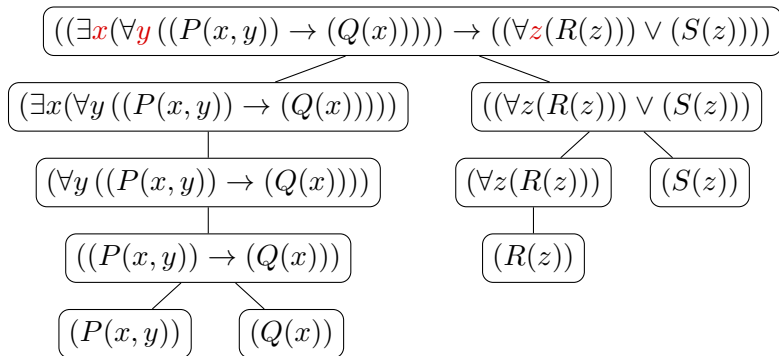
Il suo albero sintattico è



Consideriamo la formula

$$((\exists x(\forall y((P(x, y)) \rightarrow (Q(x)))))) \rightarrow ((\forall z(R(z))) \vee (S(z))))$$

Il suo albero sintattico è

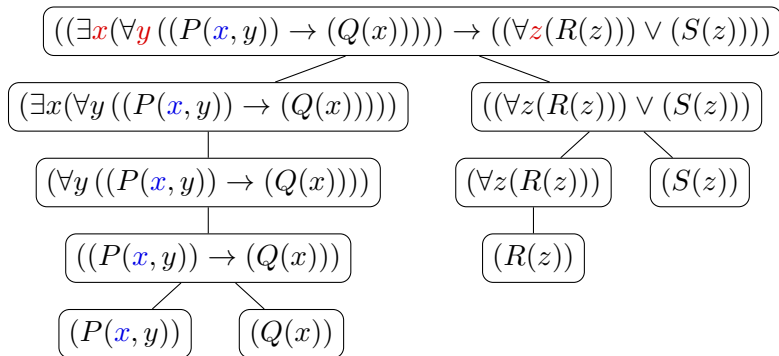


Se un'occorrenza di una variabile segue un quantificatore, allora è certamente un'occorrenza vincolata.

Consideriamo la formula

$$((\exists x(\forall y((P(x, y)) \rightarrow (Q(x)))))) \rightarrow ((\forall z(R(z))) \vee (S(z))))$$

Il suo albero sintattico è

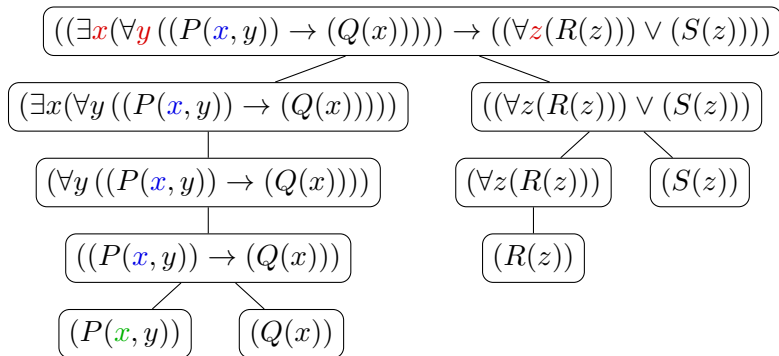


Data un'occorrenza di variabile che non segua un quantificatore, si considera innanzitutto il cammino lungo l'albero sintattico da cui proviene.

Consideriamo la formula

$$((\exists x(\forall y((P(x, y)) \rightarrow (Q(x)))))) \rightarrow ((\forall z(R(z))) \vee (S(z))))$$

Il suo albero sintattico è

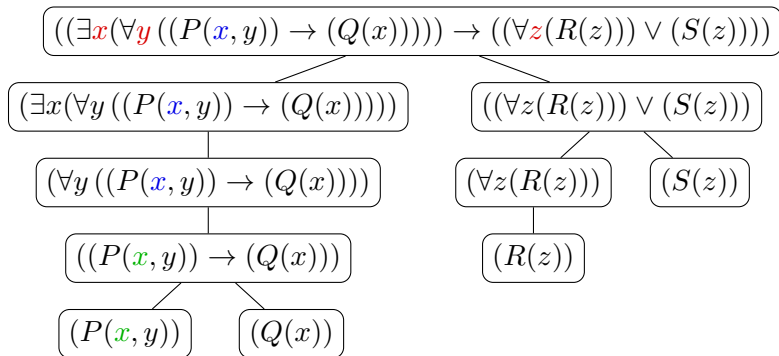


Nella foglia, l'occorrenza della variabile è certamente libera perché in una formula atomica non ci sono quantificatori.

Consideriamo la formula

$$((\exists x(\forall y((P(x, y)) \rightarrow (Q(x)))))) \rightarrow ((\forall z(R(z))) \vee (S(z))))$$

Il suo albero sintattico è

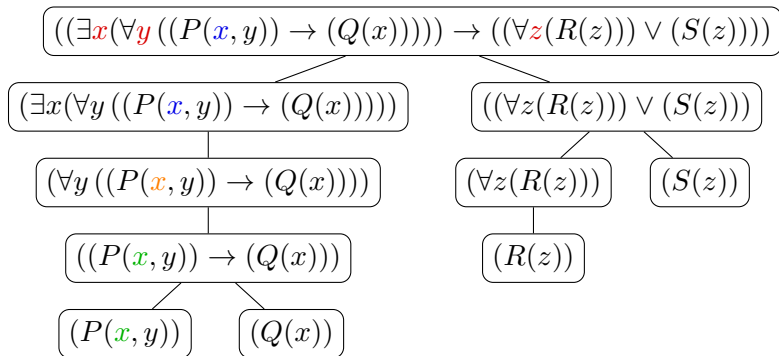


Risalendo il ramo, la variabile continua a restare libera finché non viene introdotto un quantificatore.

Consideriamo la formula

$$((\exists x(\forall y((P(x, y)) \rightarrow (Q(x)))))) \rightarrow ((\forall z(R(z))) \vee (S(z))))$$

Il suo albero sintattico è

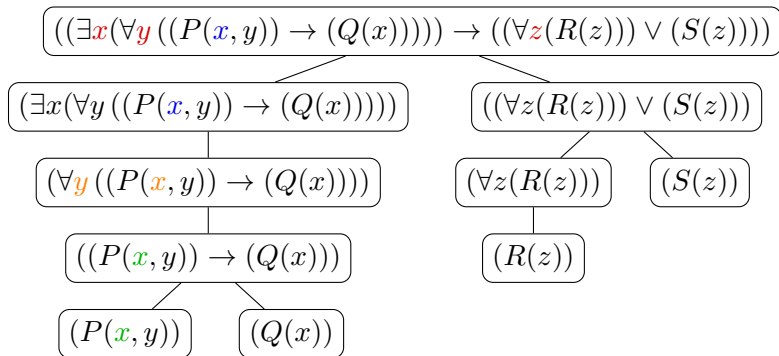


Risalendo il ramo, la variabile continua a restare libera finché non viene introdotto un quantificatore.

Consideriamo la formula

$$((\exists x(\forall y((P(x, y)) \rightarrow (Q(x)))))) \rightarrow ((\forall z(R(z))) \vee (S(z))))$$

Il suo albero sintattico è

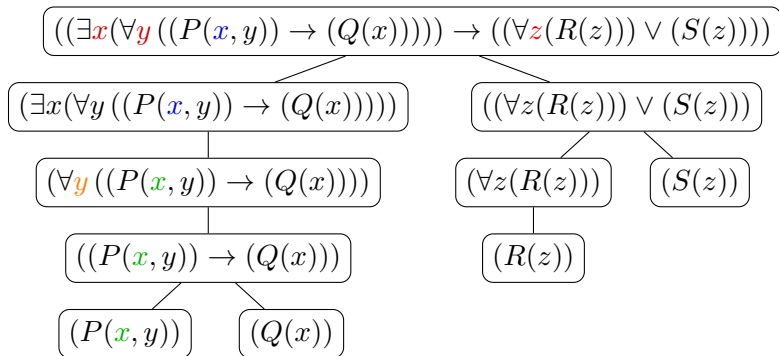


Quando si arriva ad un nodo in cui si introduce un nuovo quantificatore, si controlla se è una quantificazione sulla variabile in questione o su una variabile diversa.

Consideriamo la formula

$$((\exists x(\forall y((P(x, y)) \rightarrow (Q(x)))))) \rightarrow ((\forall z(R(z))) \vee (S(z))))$$

Il suo albero sintattico è

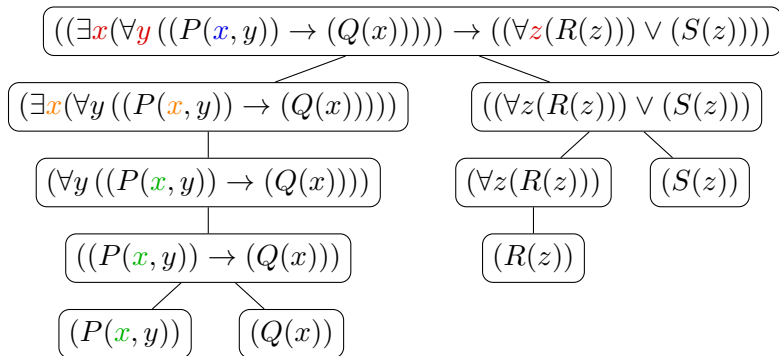


Nel secondo caso (quantificazione su variabile diversa), la variabile resta libera.

Consideriamo la formula

$$((\exists x(\forall y((P(x, y)) \rightarrow (Q(x)))))) \rightarrow ((\forall z(R(z))) \vee (S(z))))$$

Il suo albero sintattico è

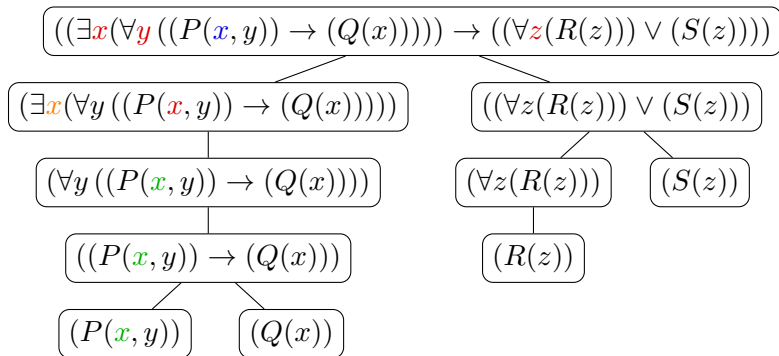


Si continua allo stesso modo...

Consideriamo la formula

$$((\exists x(\forall y((P(x, y)) \rightarrow (Q(x)))))) \rightarrow ((\forall z(R(z))) \vee (S(z))))$$

Il suo albero sintattico è

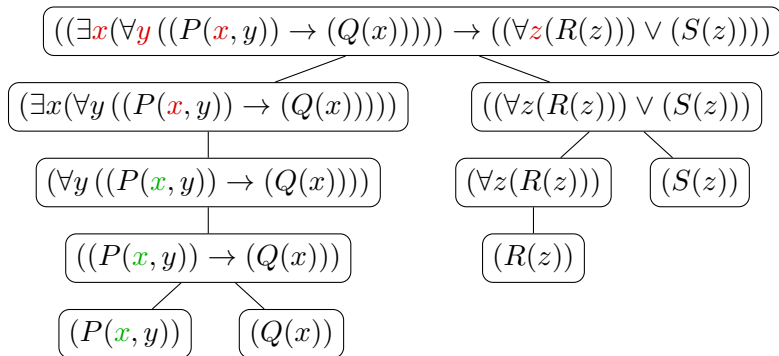


Se la quantificazione è su quella variabile, allora l'occorrenza diventa vincolata...

Consideriamo la formula

$$((\exists x(\forall y((P(x, y)) \rightarrow (Q(x)))))) \rightarrow ((\forall z(R(z))) \vee (S(z))))$$

Il suo albero sintattico è

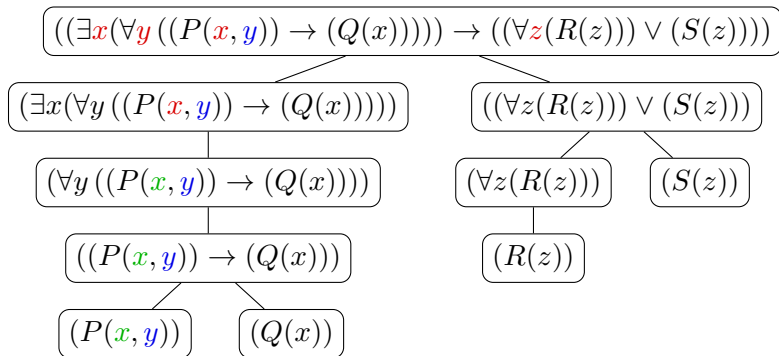


...e resta vincolata fino al termine del ramo (cioè è un'occorrenza vincolata nella formula che stiamo analizzando).

Consideriamo la formula

$$((\exists x(\forall y((P(x, y)) \rightarrow (Q(x)))))) \rightarrow ((\forall z(R(z))) \vee (S(z))))$$

Il suo albero sintattico è

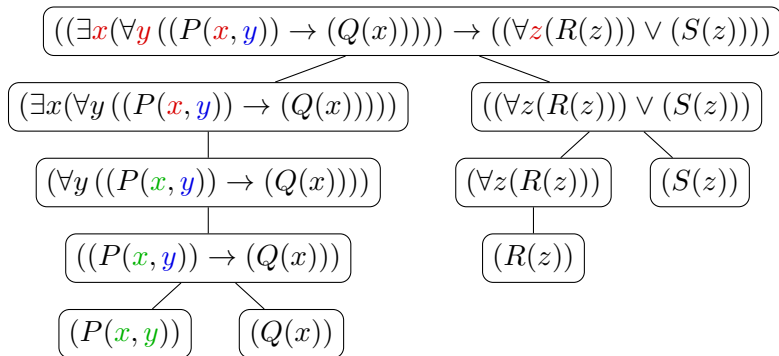


Si procede poi analizzando ogni occorrenza di variabile. L'occorrenza è vincolata se lungo il cammino corrispondente viene vincolata da un quantificatore sulla variabile in questione...

Consideriamo la formula

$$((\exists x(\forall y((P(x, y)) \rightarrow (Q(x)))))) \rightarrow ((\forall z(R(z))) \vee (S(z))))$$

Il suo albero sintattico è

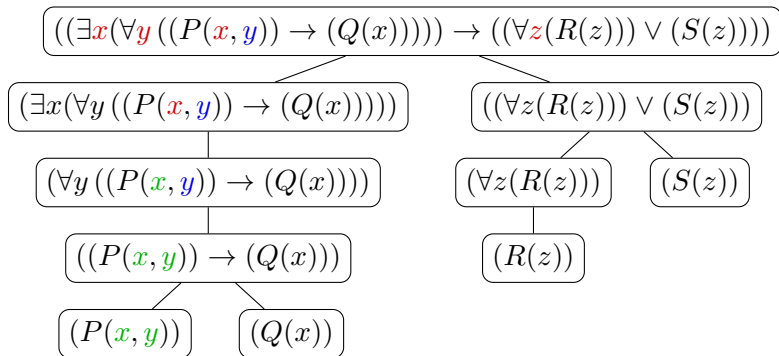


Si procede poi analizzando ogni occorrenza di variabile. L'occorrenza è vincolata se lungo il cammino corrispondente viene vincolata da un quantificatore sulla variabile in questione...

Consideriamo la formula

$$((\exists x(\forall y((P(x, y)) \rightarrow (Q(x)))))) \rightarrow ((\forall z(R(z))) \vee (S(z))))$$

Il suo albero sintattico è

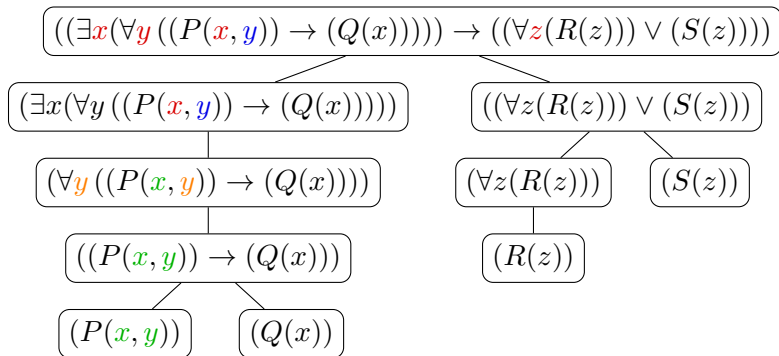


Si procede poi analizzando ogni occorrenza di variabile. L'occorrenza è vincolata se lungo il cammino corrispondente viene vincolata da un quantificatore sulla variabile in questione...

Consideriamo la formula

$$((\exists x(\forall y((P(x, y)) \rightarrow (Q(x)))))) \rightarrow ((\forall z(R(z))) \vee (S(z))))$$

Il suo albero sintattico è

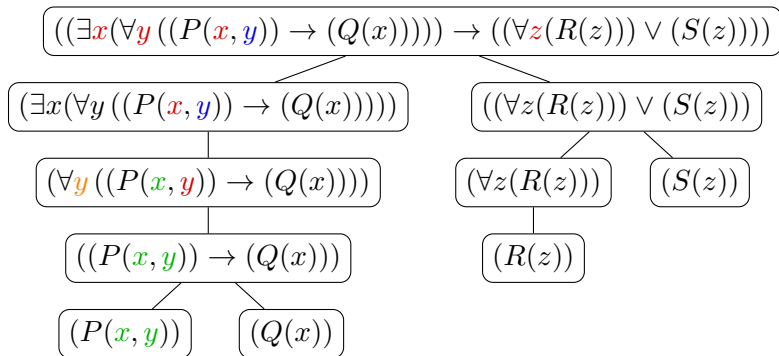


Si procede poi analizzando ogni occorrenza di variabile. L'occorrenza è vincolata se lungo il cammino corrispondente viene vincolata da un quantificatore sulla variabile in questione...

Consideriamo la formula

$$((\exists x(\forall y((P(x, y)) \rightarrow (Q(x)))))) \rightarrow ((\forall z(R(z))) \vee (S(z))))$$

Il suo albero sintattico è

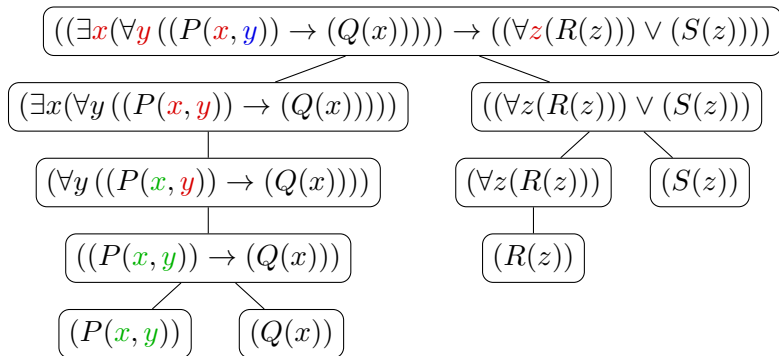


Si procede poi analizzando ogni occorrenza di variabile. L'occorrenza è vincolata se lungo il cammino corrispondente viene vincolata da un quantificatore sulla variabile in questione...

Consideriamo la formula

$$((\exists x(\forall y((P(x, y)) \rightarrow (Q(x)))))) \rightarrow ((\forall z(R(z))) \vee (S(z))))$$

Il suo albero sintattico è

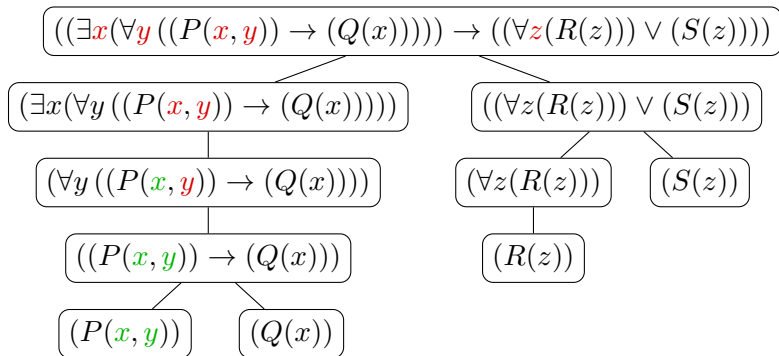


Si procede poi analizzando ogni occorrenza di variabile. L'occorrenza è vincolata se lungo il cammino corrispondente viene vincolata da un quantificatore sulla variabile in questione...

Consideriamo la formula

$$((\exists x(\forall y((P(x, y)) \rightarrow (Q(x)))))) \rightarrow ((\forall z(R(z))) \vee (S(z))))$$

Il suo albero sintattico è

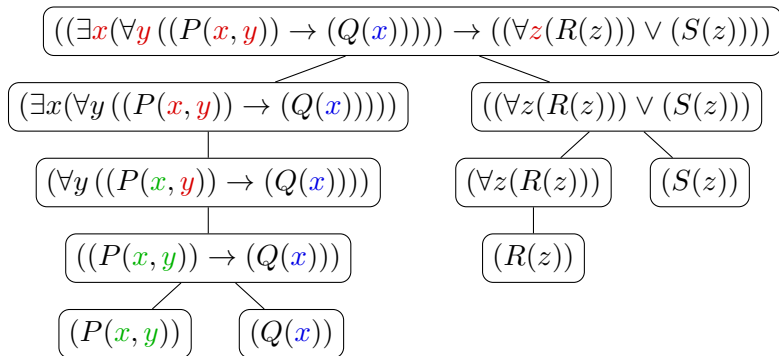


Si procede poi analizzando ogni occorrenza di variabile. L'occorrenza è vincolata se lungo il cammino corrispondente viene vincolata da un quantificatore sulla variabile in questione...

Consideriamo la formula

$$((\exists x(\forall y((P(x, y)) \rightarrow (Q(x)))))) \rightarrow ((\forall z(R(z))) \vee (S(z))))$$

Il suo albero sintattico è

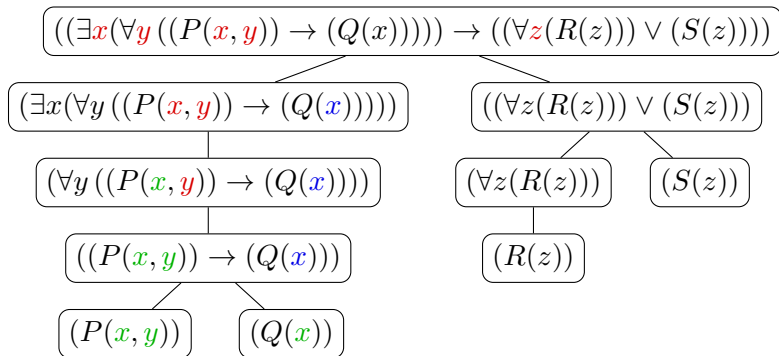


Si procede poi analizzando ogni occorrenza di variabile. L'occorrenza è vincolata se lungo il cammino corrispondente viene vincolata da un quantificatore sulla variabile in questione...

Consideriamo la formula

$$((\exists x(\forall y((P(x, y)) \rightarrow (Q(x)))))) \rightarrow ((\forall z(R(z))) \vee (S(z))))$$

Il suo albero sintattico è

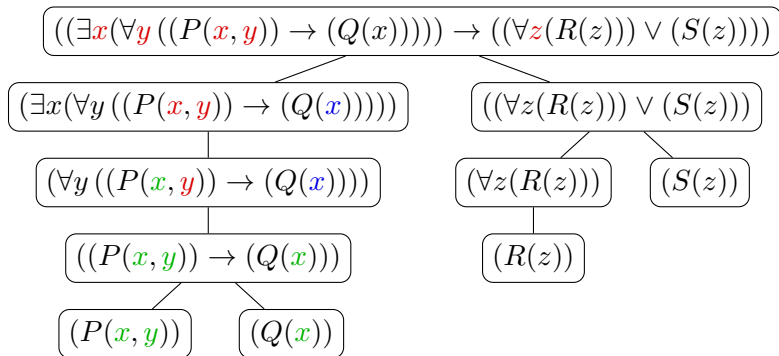


Si procede poi analizzando ogni occorrenza di variabile. L'occorrenza è vincolata se lungo il cammino corrispondente viene vincolata da un quantificatore sulla variabile in questione...

Consideriamo la formula

$$((\exists x(\forall y((P(x, y)) \rightarrow (Q(x)))))) \rightarrow ((\forall z(R(z))) \vee (S(z))))$$

Il suo albero sintattico è

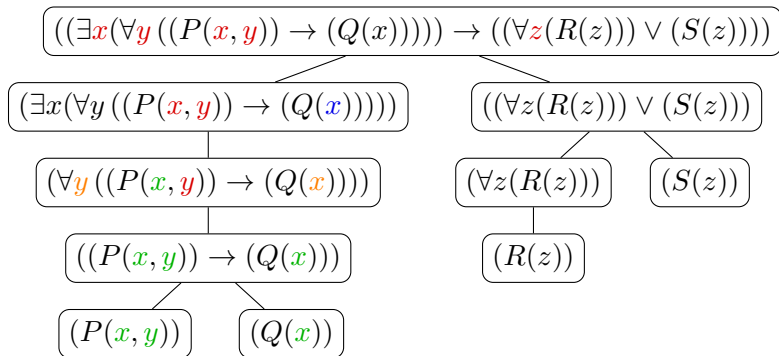


Si procede poi analizzando ogni occorrenza di variabile. L'occorrenza è vincolata se lungo il cammino corrispondente viene vincolata da un quantificatore sulla variabile in questione...

Consideriamo la formula

$$((\exists x(\forall y((P(x, y)) \rightarrow (Q(x)))))) \rightarrow ((\forall z(R(z))) \vee (S(z))))$$

Il suo albero sintattico è

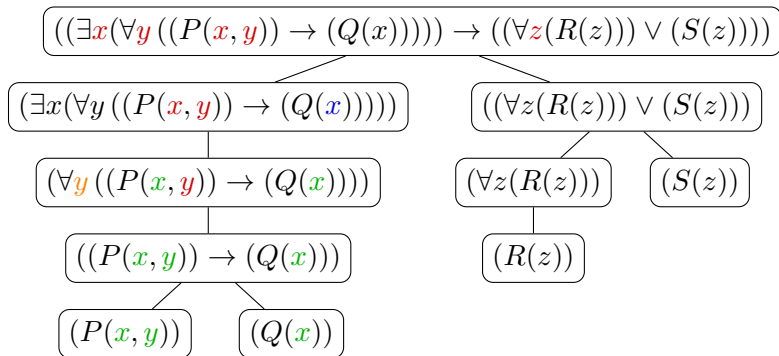


Si procede poi analizzando ogni occorrenza di variabile. L'occorrenza è vincolata se lungo il cammino corrispondente viene vincolata da un quantificatore sulla variabile in questione...

Consideriamo la formula

$$((\exists x(\forall y((P(x, y)) \rightarrow (Q(x)))))) \rightarrow ((\forall z(R(z))) \vee (S(z))))$$

Il suo albero sintattico è

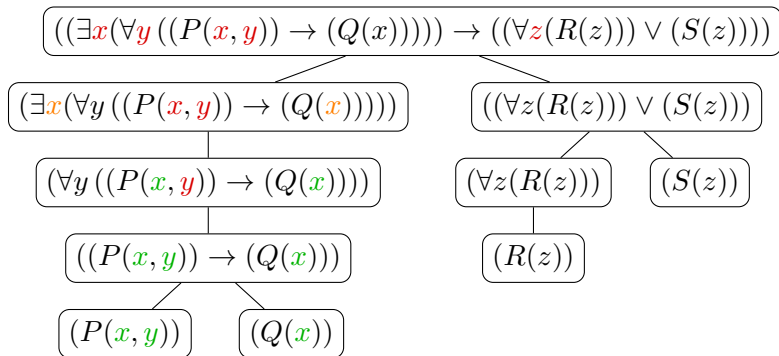


Si procede poi analizzando ogni occorrenza di variabile. L'occorrenza è vincolata se lungo il cammino corrispondente viene vincolata da un quantificatore sulla variabile in questione...

Consideriamo la formula

$$((\exists x(\forall y((P(x, y)) \rightarrow (Q(x)))))) \rightarrow ((\forall z(R(z))) \vee (S(z))))$$

Il suo albero sintattico è

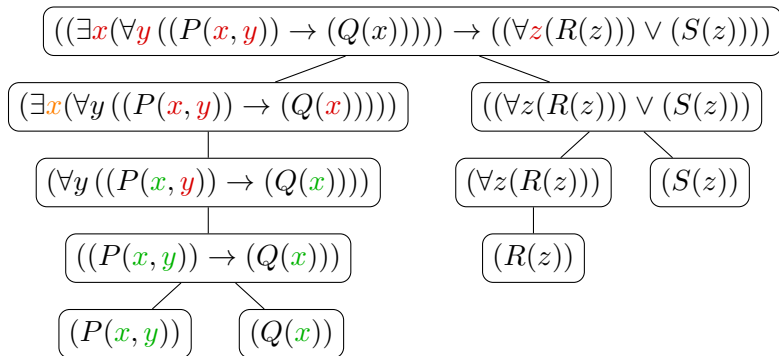


Si procede poi analizzando ogni occorrenza di variabile. L'occorrenza è vincolata se lungo il cammino corrispondente viene vincolata da un quantificatore sulla variabile in questione...

Consideriamo la formula

$$((\exists x(\forall y((P(x, y)) \rightarrow (Q(x)))))) \rightarrow ((\forall z(R(z))) \vee (S(z))))$$

Il suo albero sintattico è

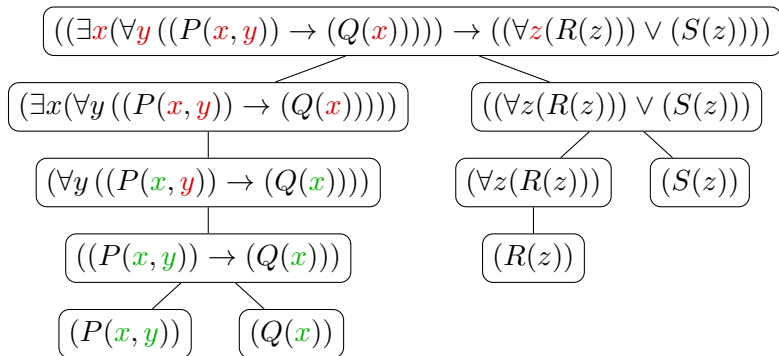


Si procede poi analizzando ogni occorrenza di variabile. L'occorrenza è vincolata se lungo il cammino corrispondente viene vincolata da un quantificatore sulla variabile in questione...

Consideriamo la formula

$$((\exists x(\forall y((P(x, y)) \rightarrow (Q(x)))))) \rightarrow ((\forall z(R(z))) \vee (S(z))))$$

Il suo albero sintattico è

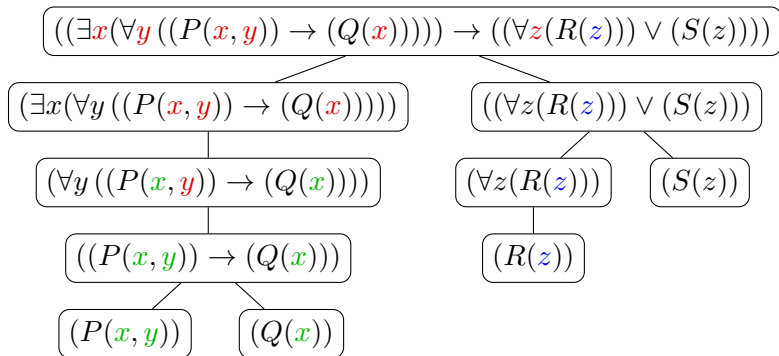


Si procede poi analizzando ogni occorrenza di variabile. L'occorrenza è vincolata se lungo il cammino corrispondente viene vincolata da un quantificatore sulla variabile in questione...

Consideriamo la formula

$$((\exists x(\forall y((P(x, y)) \rightarrow (Q(x)))))) \rightarrow ((\forall z(R(z))) \vee (S(z))))$$

Il suo albero sintattico è

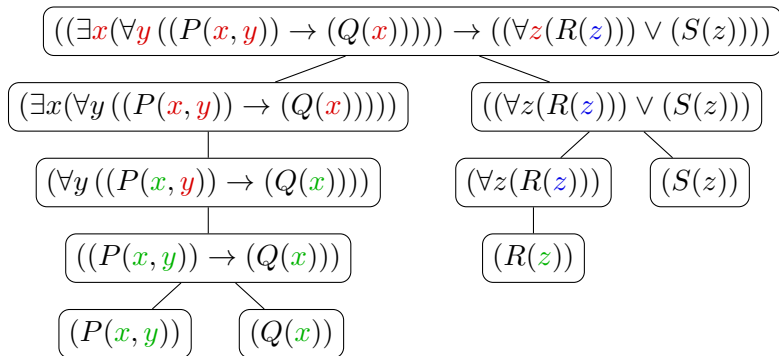


Si procede poi analizzando ogni occorrenza di variabile. L'occorrenza è vincolata se lungo il cammino corrispondente viene vincolata da un quantificatore sulla variabile in questione...

Consideriamo la formula

$$((\exists x(\forall y((P(x, y)) \rightarrow (Q(x)))))) \rightarrow ((\forall z(R(z))) \vee (S(z))))$$

Il suo albero sintattico è

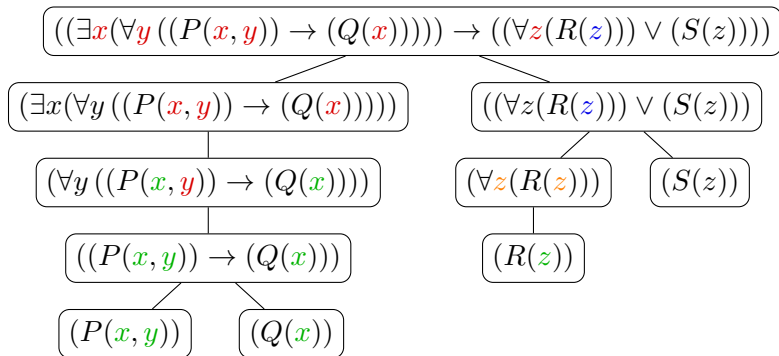


Si procede poi analizzando ogni occorrenza di variabile. L'occorrenza è vincolata se lungo il cammino corrispondente viene vincolata da un quantificatore sulla variabile in questione...

Consideriamo la formula

$$((\exists x(\forall y((P(x, y)) \rightarrow (Q(x)))))) \rightarrow ((\forall z(R(z))) \vee (S(z))))$$

Il suo albero sintattico è

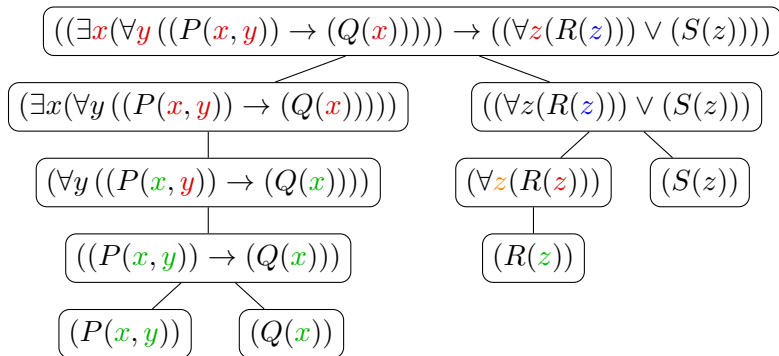


Si procede poi analizzando ogni occorrenza di variabile. L'occorrenza è vincolata se lungo il cammino corrispondente viene vincolata da un quantificatore sulla variabile in questione...

Consideriamo la formula

$$((\exists x(\forall y((P(x, y)) \rightarrow (Q(x)))))) \rightarrow ((\forall z(R(z))) \vee (S(z))))$$

Il suo albero sintattico è

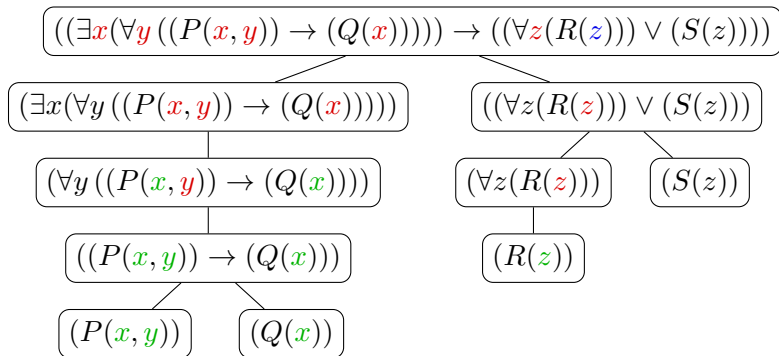


Si procede poi analizzando ogni occorrenza di variabile. L'occorrenza è vincolata se lungo il cammino corrispondente viene vincolata da un quantificatore sulla variabile in questione...

Consideriamo la formula

$$((\exists x(\forall y((P(x, y)) \rightarrow (Q(x)))))) \rightarrow ((\forall z(R(z))) \vee (S(z))))$$

Il suo albero sintattico è

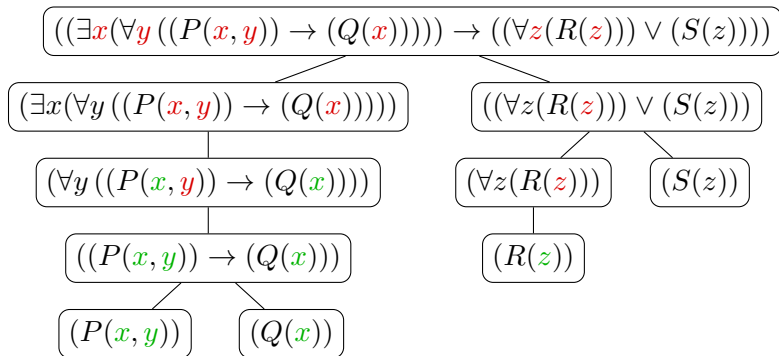


Si procede poi analizzando ogni occorrenza di variabile. L'occorrenza è vincolata se lungo il cammino corrispondente viene vincolata da un quantificatore sulla variabile in questione...

Consideriamo la formula

$$((\exists x(\forall y((P(x, y)) \rightarrow (Q(x)))))) \rightarrow ((\forall z(R(z))) \vee (S(z))))$$

Il suo albero sintattico è

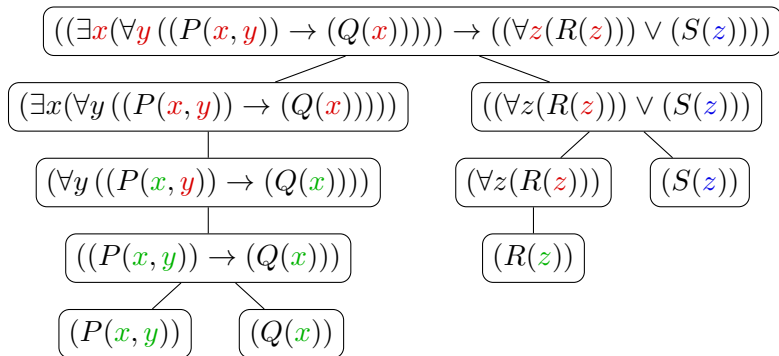


Si procede poi analizzando ogni occorrenza di variabile. L'occorrenza è vincolata se lungo il cammino corrispondente viene vincolata da un quantificatore sulla variabile in questione...

Consideriamo la formula

$$((\exists x(\forall y((P(x, y)) \rightarrow (Q(x)))))) \rightarrow ((\forall z(R(z))) \vee (S(z))))$$

Il suo albero sintattico è

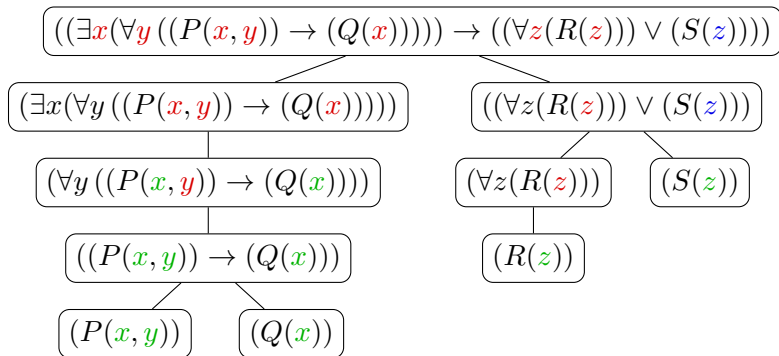


Si procede poi analizzando ogni occorrenza di variabile. L'occorrenza è vincolata se lungo il cammino corrispondente viene vincolata da un quantificatore sulla variabile in questione...

Consideriamo la formula

$$((\exists x(\forall y((P(x, y)) \rightarrow (Q(x)))))) \rightarrow ((\forall z(R(z))) \vee (S(z))))$$

Il suo albero sintattico è

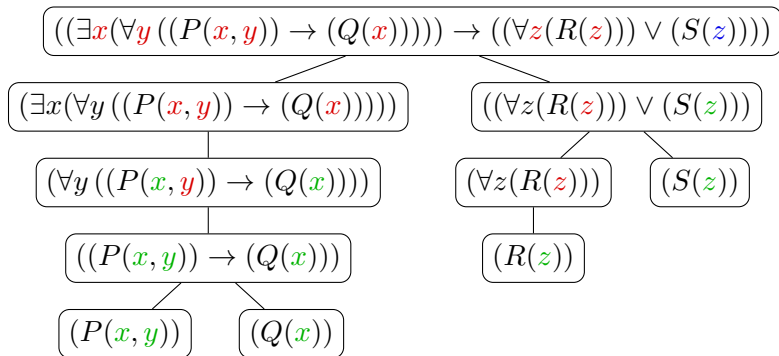


Si procede poi analizzando ogni occorrenza di variabile. L'occorrenza è vincolata se lungo il cammino corrispondente viene vincolata da un quantificatore sulla variabile in questione...

Consideriamo la formula

$$((\exists x(\forall y((P(x, y)) \rightarrow (Q(x)))))) \rightarrow ((\forall z(R(z))) \vee (S(z))))$$

Il suo albero sintattico è

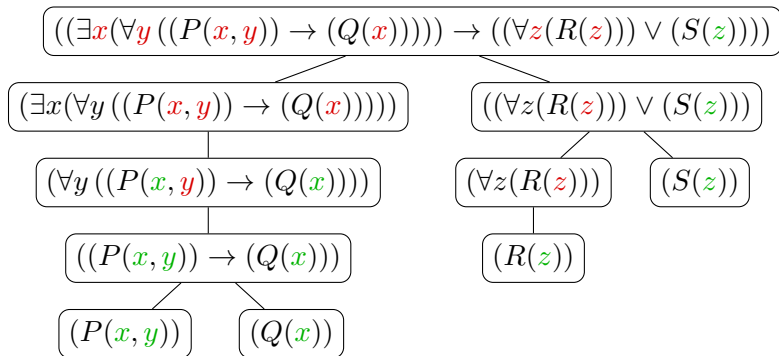


Si procede poi analizzando ogni occorrenza di variabile. L'occorrenza è vincolata se lungo il cammino corrispondente viene vincolata da un quantificatore sulla variabile in questione...

Consideriamo la formula

$$((\exists x(\forall y((P(x, y)) \rightarrow (Q(x)))))) \rightarrow ((\forall z(R(z))) \vee (S(z))))$$

Il suo albero sintattico è

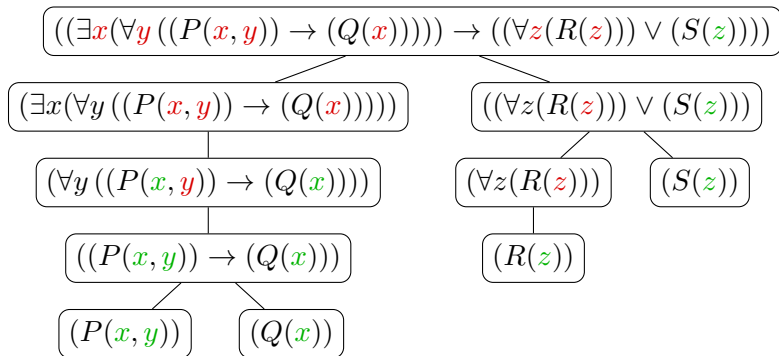


Si procede poi analizzando ogni occorrenza di variabile. L'occorrenza è vincolata se lungo il cammino corrispondente viene vincolata da un quantificatore sulla variabile in questione...

Consideriamo la formula

$$((\exists x(\forall y((P(x, y)) \rightarrow (Q(x)))))) \rightarrow ((\forall z(R(z))) \vee (S(z))))$$

Il suo albero sintattico è

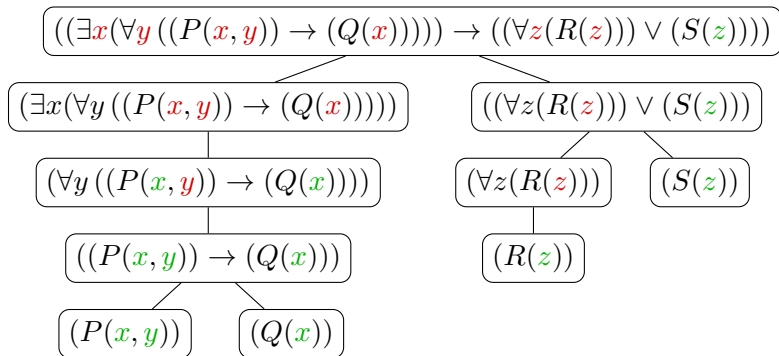


...se ciò non accade, l'occorrenza sarà libera.

Consideriamo la formula

$$((\exists x(\forall y((P(x, y)) \rightarrow (Q(x)))))) \rightarrow ((\forall z(R(z))) \vee (S(z))))$$

Il suo albero sintattico è



Quest'analisi permette di individuare in maniera algoritmica le occorrenze **libere** e **vincolate** delle variabili nella formula in questione.

Esercizio

Sia $L = \{P, Q, f, a, c\}$ un linguaggio del prim'ordine dove P è un simbolo di predicato binario, Q è un simbolo di predicato unario, f è un simbolo di funzione unario e a, c sono simboli di costante. Per ciascuna occorrenza di variabile nelle seguenti formule, dire se si tratta di un'occorrenza libera o vincolata. Per ciascuna formula, elencare le sue variabili libere e dire se si tratta di un enunciato oppure no.

- $((\forall z(P(z, z))) \wedge (\exists x(\forall y((P(x, y)) \rightarrow (P(z, y))))))$
- $(\exists x((\exists y(f(x) = y)) \vee ((f(y) = x) \leftrightarrow (P(x, y)))))$
- $((P(c, c)) \wedge (Q(a)))$
- $(\forall z(\exists y((P(y, x)) \vee (P(c, f(x))))))$
- $((P(z, x)) \rightarrow (\exists x(\forall y(P(z, x)))))$

Parentesi e priorità

Per facilitare la lettura di una formula è possibile omettere alcune parentesi non necessarie utilizzando opportune convenzioni.

- La parentesi più esterne e le parentesi che racchiudono le formule atomiche si omettono sempre.
- La gerarchia di priorità dei connettivi vista in logica proposizionale viene aggiornata attribuendo ai quantificatori la stessa priorità della negazione (ovvero priorità massima):

$\neg \quad \exists \quad \forall$

$\wedge \quad \vee$

\rightarrow

\leftrightarrow

Ad esempio, $\forall z P(z) \rightarrow Q(z)$ è equivalente a $(\forall z P(z)) \rightarrow Q(z)$ e NON a $\forall z (P(z) \rightarrow Q(z))$ (in quest'ultimo caso non si possono omettere le parentesi, altrimenti la formula cambia di significato).

- Per le costanti logiche di massima priorità (ovvero quelle che si applicano ad una formula sola), l'ordine di applicazione è “da destra a sinistra” — questo è l'unica scelta possibile per ottenere una formula reintroducendo le parentesi. Ad esempio, $\neg\exists x\forall y R(x, y)$ è la formula $\neg(\exists x(\forall y R(x, y)))$, mentre $\exists z\neg Q(z)$ è la formula $\exists z(\neg Q(z))$.
- Per connettivi binari dello stesso tipo si usa l'associatività a destra. Ad esempio, se \square è un connettivo binario scriveremo $\varphi_1 \square \dots \square \varphi_n$ al posto di $\varphi_1 \square (\varphi_2 \square (\dots \square \varphi_n) \dots)$.

Attenzione! Come osservato in alcuni degli esempi precedenti, non tutte le parentesi si possono eliminare da una formula (senza alterarne il significato).

Si possono eliminare parentesi fin tanto che il significato dell'espressione risultante resta univocamente determinato ed identico a quello della formula originale (ovvero alla versione formale con tutte le parentesi). Questo vuol dire che, utilizzando le convenzioni date, si devono poter reintrodurre le parentesi senza ambiguità, fino a ricostruire la formula originale.

Esercizio

Reintrodurre le parentesi nelle seguenti formule, dove P è un simbolo di relazione unario, R è un simbolo di relazione binario, f è un simbolo di funzione binario, g è un simbolo di funzione unario e a, b, c sono simboli di costante.

- $\exists x P(x) \rightarrow \forall z R(z, y) \wedge g(x) = f(x, y)$
- $P(x) \wedge \forall z \forall y R(g(z), f(z, y)) \leftrightarrow \neg \forall w (P(w) \wedge P(c))$
- $\forall x \exists y R(x, x) \rightarrow \forall z f(z) = a$
- $\forall x (\exists y R(x, x) \rightarrow \forall z f(z) = a)$
- $\forall x \exists y (R(x, x) \rightarrow \forall z f(z) = a)$
- $\neg P(x) \wedge \forall y R(y, z)$
- $\neg (P(x) \wedge \forall y R(y, z))$

Il seguente criterio permette di individuare la costante logica principale di una formula da cui siano state omesse alcune parentesi seguendo le convenzioni stabilite.

La costante logica principale di una formula è sempre quella di priorità più bassa tra quelle non contenute in alcuna coppia di parentesi; se ve n'è più di una con queste caratteristiche, la costante logica principale è quella più a sinistra tra di esse.

Esempio

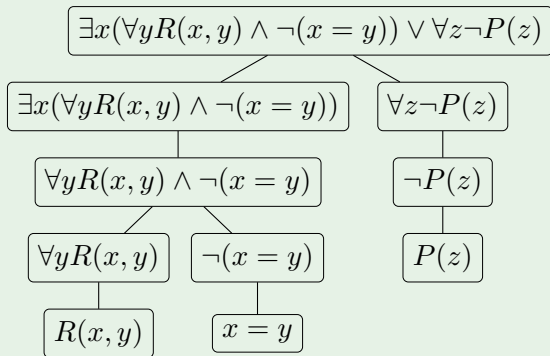
Nelle seguenti formule (in cui sono state omesse alcune parentesi), la costante logica principale è quella evidenziata in rosso:

- $\exists x(\forall yR(x, y) \wedge \neg(x = y)) \vee \forall z\neg P(z)$
- $\neg\exists x(P(x) \rightarrow R(x, x))$
- $\forall zP(z) \wedge \neg R(z, z) \wedge \exists z\neg P(z)$
- $\forall x\neg(\exists yR(x, y) \rightarrow P(x))$

Avendo un modo per individuare il connettivo principale anche in assenza di (alcune) parentesi, possiamo costruire l'albero sintattico senza dover prima reintrodurre tutte le parentesi mancanti.

Esempio

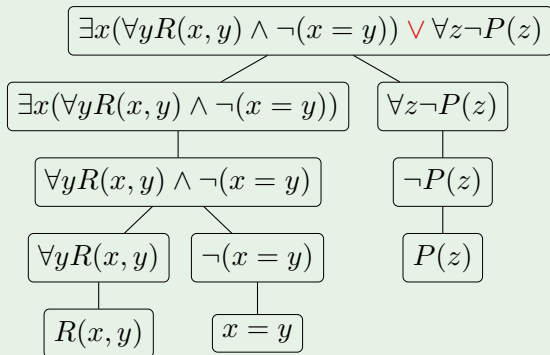
L'albero sintattico di $\exists x(\forall yR(x, y) \wedge \neg(x = y)) \vee \forall z\neg P(z)$ è il seguente:



Avendo un modo per individuare il connettivo principale anche in assenza di (alcune) parentesi, possiamo costruire l'albero sintattico senza dover prima reintrodurre tutte le parentesi mancanti.

Esempio

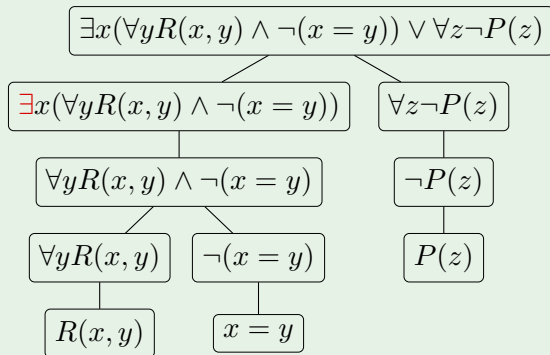
L'albero sintattico di $\exists x(\forall yR(x, y) \wedge \neg(x = y)) \vee \forall z\neg P(z)$ è il seguente:



Avendo un modo per individuare il connettivo principale anche in assenza di (alcune) parentesi, possiamo costruire l'albero sintattico senza dover prima reintrodurre tutte le parentesi mancanti.

Esempio

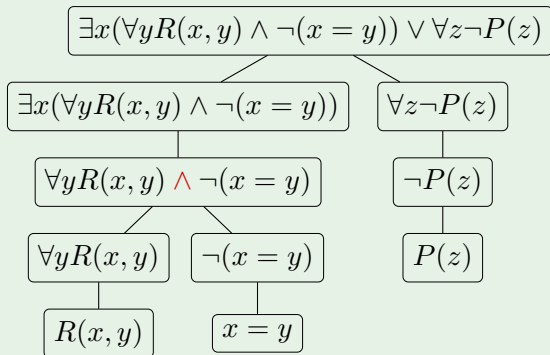
L'albero sintattico di $\exists x(\forall yR(x, y) \wedge \neg(x = y)) \vee \forall z\neg P(z)$ è il seguente:



Avendo un modo per individuare il connettivo principale anche in assenza di (alcune) parentesi, possiamo costruire l'albero sintattico senza dover prima reintrodurre tutte le parentesi mancanti.

Esempio

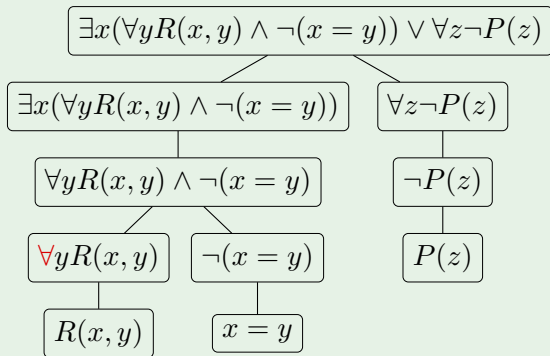
L'albero sintattico di $\exists x(\forall yR(x, y) \wedge \neg(x = y)) \vee \forall z\neg P(z)$ è il seguente:



Avendo un modo per individuare il connettivo principale anche in assenza di (alcune) parentesi, possiamo costruire l'albero sintattico senza dover prima reintrodurre tutte le parentesi mancanti.

Esempio

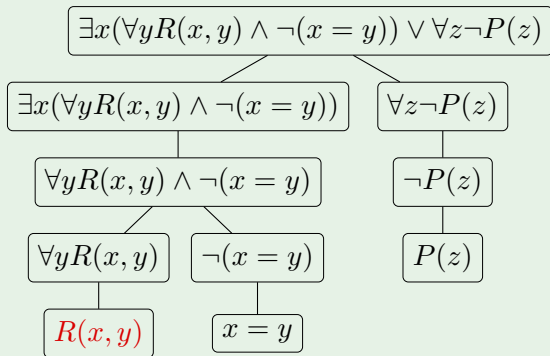
L'albero sintattico di $\exists x(\forall yR(x, y) \wedge \neg(x = y)) \vee \forall z\neg P(z)$ è il seguente:



Avendo un modo per individuare il connettivo principale anche in assenza di (alcune) parentesi, possiamo costruire l'albero sintattico senza dover prima reintrodurre tutte le parentesi mancanti.

Esempio

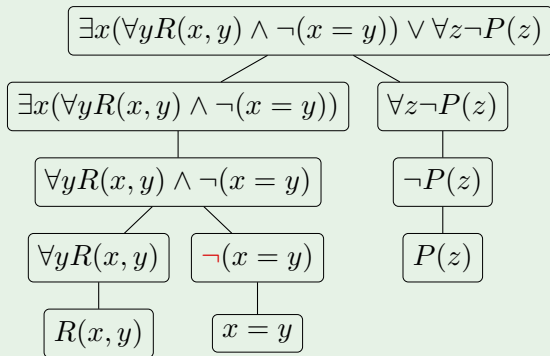
L'albero sintattico di $\exists x(\forall yR(x, y) \wedge \neg(x = y)) \vee \forall z\neg P(z)$ è il seguente:



Avendo un modo per individuare il connettivo principale anche in assenza di (alcune) parentesi, possiamo costruire l'albero sintattico senza dover prima reintrodurre tutte le parentesi mancanti.

Esempio

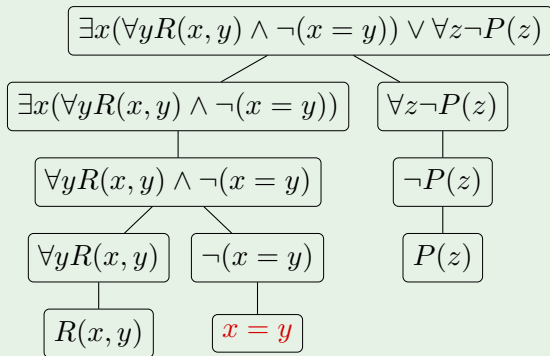
L'albero sintattico di $\exists x(\forall yR(x, y) \wedge \neg(x = y)) \vee \forall z\neg P(z)$ è il seguente:



Avendo un modo per individuare il connettivo principale anche in assenza di (alcune) parentesi, possiamo costruire l'albero sintattico senza dover prima reintrodurre tutte le parentesi mancanti.

Esempio

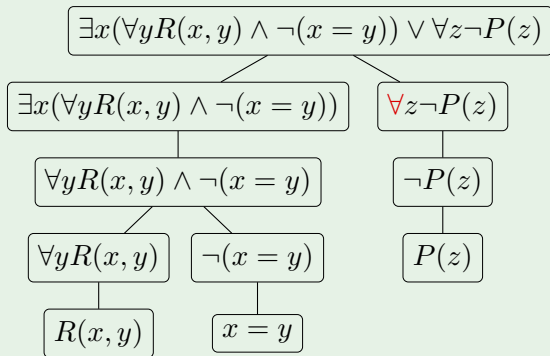
L'albero sintattico di $\exists x(\forall yR(x, y) \wedge \neg(x = y)) \vee \forall z\neg P(z)$ è il seguente:



Avendo un modo per individuare il connettivo principale anche in assenza di (alcune) parentesi, possiamo costruire l'albero sintattico senza dover prima reintrodurre tutte le parentesi mancanti.

Esempio

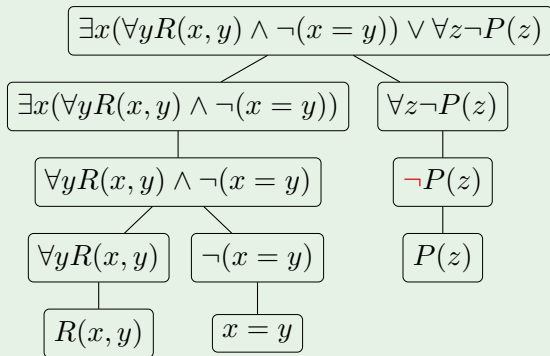
L'albero sintattico di $\exists x(\forall yR(x, y) \wedge \neg(x = y)) \vee \forall z\neg P(z)$ è il seguente:



Avendo un modo per individuare il connettivo principale anche in assenza di (alcune) parentesi, possiamo costruire l'albero sintattico senza dover prima reintrodurre tutte le parentesi mancanti.

Esempio

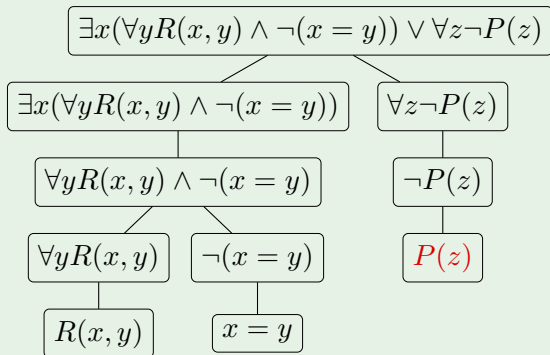
L'albero sintattico di $\exists x(\forall yR(x, y) \wedge \neg(x = y)) \vee \forall z\neg P(z)$ è il seguente:



Avendo un modo per individuare il connettivo principale anche in assenza di (alcune) parentesi, possiamo costruire l'albero sintattico senza dover prima reintrodurre tutte le parentesi mancanti.

Esempio

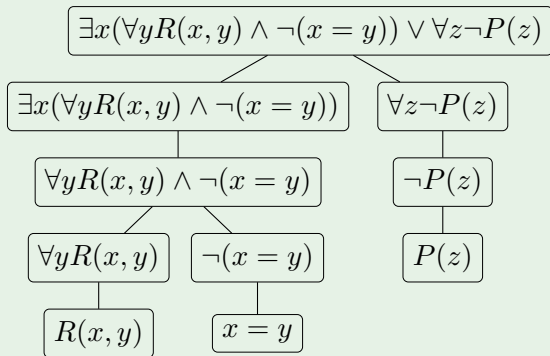
L'albero sintattico di $\exists x(\forall yR(x, y) \wedge \neg(x = y)) \vee \forall z\neg P(z)$ è il seguente:



Avendo un modo per individuare il connettivo principale anche in assenza di (alcune) parentesi, possiamo costruire l'albero sintattico senza dover prima reintrodurre tutte le parentesi mancanti.

Esempio

L'albero sintattico di $\exists x(\forall yR(x, y) \wedge \neg(x = y)) \vee \forall z\neg P(z)$ è il seguente:



Esercizio di ricapitolazione

Di ciascuna delle formule seguenti (in cui sono state omesse alcune parentesi), determinare l'albero sintattico e l'altezza.

- $\exists x P(x) \rightarrow \forall z (f(z) = x \vee \neg R(x, z))$
- $\forall w \exists y (P(x) \wedge R(x, z) \leftrightarrow \exists z \neg \forall v R(z, v))$
- $\neg \exists x (R(x, x) \vee \forall y P(c) \rightarrow R(c, c) \wedge P(x))$
- $\exists x \forall z R(x, z) \rightarrow \forall z \exists x R(x, z)$
- $P(c) \wedge \forall x (P(x) \rightarrow P(f(x))) \rightarrow \forall x P(x)$

Di ogni occorrenza di variabile nelle formule precedenti, dire se si tratta di occorrenza libera o vincolata. Elencare le variabili libere di ciascuna formula e dire se si tratta di un enunciato oppure no.