

Istruzioni per presentare la domanda conseguimento titolo

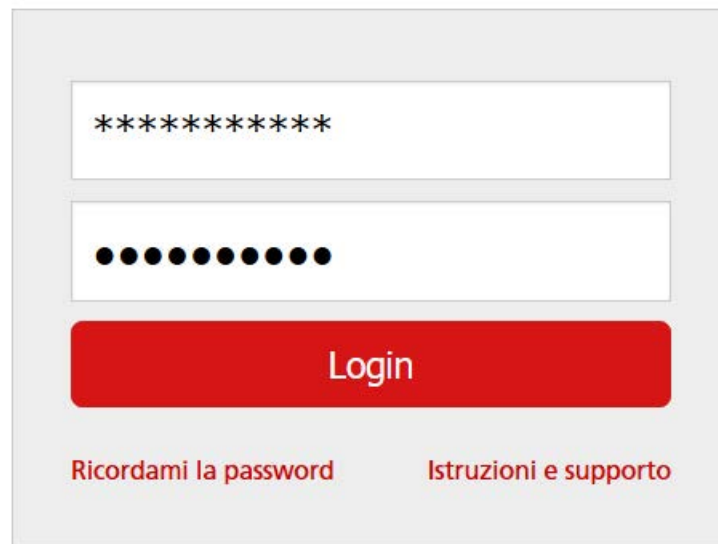
Autenticati sul portale di Ateneo attraverso il bottone **Login** in alto a destra



The screenshot shows the top navigation bar of the unito.it website. On the left, there are language options: English | 中文 | Guida | Intranet. In the center, the date is "Giovedì 22/10/2015". On the right, there is a search bar with the text "Cerca informazioni o persone" and a magnifying glass icon. Further right is a red "Login" button, which is highlighted by a red arrow pointing from the right side of the image. Below the navigation bar is a red horizontal menu with the following items: Ateneo, Didattica, Ricerca, Università e Lavoro, Internazionalità, Servizi, and Come fare per. Below this menu is a carousel of three green cards. The first card shows a computer monitor icon and the text "110 - ON - CULTURE". The second card shows a fire extinguisher icon and the text "PROMOZIONE DELLA CULTURA DELLA SICUREZZA". The third card shows a cluster of hands icon and the text "LE OPPORTUNITÀ DEL FUNDRAISING". Below the carousel is a call to action: "scopri gli altri laboratori di incubatrice" with a green arrow pointing to the University of Turin logo. At the bottom of the carousel, the URL "UNITO.IT/ATENE0/GLI-SPECIALI/INCUBATRICE-LIMPRENDITORIALITA-CREATIVA-E-CULTURALE" is displayed. On the right side of the page, there is a vertical menu titled "Chi sei?" with the following options: Futuro studente, Studente, Laureato, Dottorando, Specializzando, Assegnista, and Enti e Imprese.

Inserisci username e password e clicca su **Login**

Accedi ai servizi di unito.it



A login form with a light gray background. It contains two input fields: the top one is filled with asterisks, and the bottom one is filled with black dots. Below the fields is a prominent red button with the word "Login" in white. At the bottom of the form, there are two links: "Ricordami la password" and "Istruzioni e supporto".

[Registrati al portale](#)

Prima di iniziare il processo verifica i tuoi dati anagrafici, residenza, recapiti e documento d'identità.

I dati saranno utilizzati per la stampa della pergamena di laurea.

Dal menù **Iscrizioni** clicca sul link **Dati Anagrafici**



Verifica i dati personali, residenza, recapiti

Dati Anagrafici

In questa pagina vengono visualizzate le informazioni anagrafiche, residenza e domicilio. Cliccando sulla voce **Modifica**, delle varie sezioni informative, si possono cambiare i dati.

Dati Personali	
Nome	[REDACTED]
Cognome	[REDACTED]
Sesso	[REDACTED]
Data di nascita	[REDACTED]
Cittadinanza	[REDACTED]
Nazione di nascita	[REDACTED]
Città non in elenco	[REDACTED]
Codice Fiscale	[REDACTED]
Residenza	
Nazione	[REDACTED]
Provincia	[REDACTED]
Comune/Città	[REDACTED]
CAP	[REDACTED]
Frazione	[REDACTED]
Indirizzo	[REDACTED]
N° Civico	[REDACTED]
Telefono	[REDACTED]
Domicilio coincide con residenza	Si



Modifica Dati di Residenza Utilizza il link per modificare i Dati di Residenza



Dal menù **Iscrizioni** clicca sul link **Documenti di identità**

- Iscrizioni**
- [Dati anagrafici](#)
- [Test di ammissione](#)
- [Test di valutazione](#)
- [Allegati carriera](#)
- [Immatricolazione](#)
- [Domanda di passaggio](#)
- [Documenti di identità](#)
- [Iniziative](#)
- [Domanda Erasmus per studio](#)
- [Esami di Stato](#)

Documenti di identità

In questa pagina viene visualizzato l'elenco dei documenti d'identità inseriti precedentemente e viene data la possibilità di inserirne nuovi.

Documenti di identità presentati

Tipologia Documento	Numero	Ente Rilascio	Data Rilascio	Data Scadenza	Stato	Presenza allegati	Azioni
Carta Identità	12345678901234567890	Comune di Torino	12/03/2018	12/03/2023	●	Si	 



[Inserisci Nuovo Documento di Identità](#)

Se il documento risulta scaduto (bollino rosso)
Modifica il documento premendo sulla lente di ingrandimento

Documenti di identità

In questa pagina viene visualizzato l'elenco dei documenti d'identità inseriti precedentemente e viene data la possibilità di inserirne nuovi.

Documenti di identità presentati

Tipologia Documento	Numero	Ente Rilascio	Data Rilascio	Data Scadenza	Stato	Presenza allegati	Azioni
Carta Identità	12345678901234567890	Comune di Torino	12/03/2012	12/03/2017	■	Si	 

[Inserisci Nuovo Documento di Identità](#)

Ora puoi iniziare il processo di presentazione della domanda conseguimento titolo
Dal menù **Prova finale** clicca sul link **Domanda conseguimento titolo**
e premi sul bottone **Procedi con la presentazione domanda conseguimento titolo**

Prova finale Collab

Domanda conseguimento titolo

Registrazione AlmaLaurea

Consegna on line tesi

Archivio pubblico tesi on line

Bacheca conseguimento titolo

Selezionare l'operazione da eseguire.

ATTENZIONE: accertati di avere tutta la documentazione da allegare prima di proseguire.

- Se non sei in possesso di tutti gli allegati e quindi, li inserirai in momenti successivi, dovrai selezionare il tasto **Inserisci allegati domanda conseguimento titolo** e non il tasto **modifica domanda**.

- Il tasto **modifica domanda** dovrà essere utilizzato solo nel caso in cui tu voglia modificare la domanda (es. titolo della tesi) e per tale operazione dovrai essere in regola con il pagamento delle tasse universitarie, inclusa la tassa di laurea.


Nel caso in cui per inserire un allegato utilizzassi **erroneamente** il tasto **modifica domanda** la procedura bloccherà la prosecuzione della compilazione della domanda richiedendoti il pagamento della tassa di laurea con il MAV.

In entrambi i casi dovrai pagare il relativo MAV, attendere l'associazione della tassa alla tua posizione (circa 5 gg lavorativi) e, nel momento in cui dalla tua MyUnito dalla voce **Pagamenti** vedrai che la tua situazione si è sbloccata (semaforo verde) potrai proseguire con la modifica della domanda o con l'inserimento degli allegati.

Studente

Nome	XXXXXXXXXX
Cognome	XXXXXXXXXX
Matricola	XXXXXXXXXX
Corso di studio	XXXXXXXXXX

Non sono stati presentati né la domanda di conseguimento titolo né la tesi.



Procedi con la presentazione domanda conseguimento titolo


Registrazione ad AlmaLaurea

In questa pagina sono elencati le sezioni da compilare.
Premi su **Conseguimento Titolo**


Conseguimento titolo

Attraverso le pagine seguenti sarà possibile effettuare l'inserimento della domanda conseguimento di studio. Se devi modificare, i dati della domanda conseguimento titolo appena caricata, devi essere in regola con tutte le tasse (compresa la tassa di laurea).

Check List

Attività	Sezione	Info	Stato
A - Scelta sessione e appello			
	Informazioni		
	Scelta sessione		
	Inserimento di informazioni aggiuntive		
	Controlli di sistema		
B - Questionari richiesti prima della conferma dell'ammissione	Conferma		
			
C - Inserimento informazioni della tesi di laurea	Selezione questionario da compilare		
	Informazioni tesi di laurea		
	Inserimento tipo esame-Tesi		
	Ricerca ed inserimento del settore e della disciplina		
	Inserimento dell'attività didattica di tesi		
D - Conferma finale di inserimento informazioni domanda e tesi	Elenco delle tipologie dei relatori		
	Informazioni tesi di laurea		
	Conferma		

Conseguimento titolo



Ricordati prima di iniziare il processo, di verificare i dati anagrafici e il documento d'identità.

Premi sul bottone **Avanti**

ATTENZIONE:

Prima di procedere con la compilazione della domanda conseguimento titolo verifica la correttezza di **TUTTI** i dati anagrafici e il documento d'identità in corso di validità.

Indietro

Avanti

Scegli la sessione in cui si desidera conseguire il titolo di studio e clicca su **Avanti**

Scelta sessione domanda conseguimento titolo

Scegliere la sessione in cui si desidera conseguire il titolo di studio.

Studente

Nome	MARIA DANIELA
Cognome	BRUNO
Matricola	340128
Corso di studio	AMMINISTRAZIONE E CONTROLLO AZIENDALE

Sessione

Sessioni*

Appello SESSIONE AUTUNNALE della sessione SESSIONE AUTUNNALE dal 01/09/2015 al 31/12/2015

Appello	Anno accademico	Sessione	Dettaglio
SESSIONE AUTUNNALE	2014/2015	SESSIONE AUTUNNALE	Visualizza

[Indietro](#)

[Avanti](#)

Clicca su **Avanti** se hai superato tutti i controlli amministrativi propedeutici

Controlli propedeutici alla domanda conseguimento titolo

Sono stati effettuati i seguenti controlli propedeutici all'inserimento della domanda conseguimento titolo.

Nel caso uno o più controlli **NON** risultassero superati (SEMAFORO ROSSO) rivolgeti al Polo di segreteria studenti di appartenenza.

Studente	
Nome	MARIA CHIARA
Cognome	BRUNO
Matricola	101128
Corso di studio	AMMINISTRAZIONE E CONTROLLO AZIENDALE

Controlli domanda

1. ● Iscrizione regolare all'ultimo anno di corso previsto
2. ● Studente con carriera attiva
3. ● Situazione regolare del pagamento delle tasse, se non è superato verifica dal link Segreteria studenti --> Pagamenti
4. ● Conferma titoli vincolanti per il conseguimento del titolo

Indietro

Avanti

Verifica le informazioni sulla scelta della sessione e prosegui cliccando **Avanti**

Conferma scelta sessione

Verificare le informazioni inserite nelle pagine precedenti.

Studente

Nome	MIRSA DANIELA
Cognome	BRUNO
Matricola	149138
Corso di studio	AMMINISTRAZIONE E CONTROLLO AZIENDALE

Sessione

Anno accademico	2014/2015
Sessione conseguimento titolo	SESSIONE AUTUNNALE
Data inizio sessione di laurea	01/09/2015
Data fine sessione di laurea	31/12/2015
Sessione	SESSIONE AUTUNNALE
Periodo presentazione domanda conseguimento titolo	Visualizza periodo presentazione domanda conseguimento titolo

Indietro

Avanti

Deposito titolo tesi

Inserire i dati relativi al titolo della tesi.

Tesi compilativa per il conseguimento titolo dei corsi di studio triennali.

Tesi di ricerca per il conseguimento titolo dei corsi di studio specialistici/magistrali/ ciclo unico magistrali.

Tesi con soggiorno all'estero per gli studenti che hanno preparato la tesi all'estero sia parziale sia totale.

Titolo Tesi in italiano (ma se il titolo tesi è in lingua straniera, inserisci il titolo tesi in lingua straniera)

Tipo tesi*	Tesi Compilativa
Titolo tesi*	titolo tesi
Titolo tesi in lingua straniera (ad esempio in inglese)*	title
Abstract tesi: il numero massimo di caratteri, spazi inclusi, deve essere 3700	prova
Abstract tesi in lingua straniera	test
Lingua tesi*	ITALIANO
Attività didattica*	[ECO0155] E-GOVERNMENT
Parole chiave	
Parole chiave (in inglese)	
Opzioni AlmaLaurea*	<input checked="" type="radio"/> Autorizza la pubblicazione del curriculum <input type="radio"/> Non autorizza la pubblicazione <input type="radio"/> mancante (studenti iscritti ai corsi di studio di scienze strategiche militari)
Consenso alla diffusione dei dati personali a enti esterni	<input checked="" type="checkbox"/>

Indietro **Avanti**

Seleziona la tipologia della tesi

Inserisci il titolo in italiano

Inserisci il titolo in lingua straniera (ad esempio in inglese)

Inserisci l'Abstract tesi in lingua italiana (non superare i 3700 caratteri)

Inserisci l'Astract testi in lingua straniera (ad esempio in inglese)

Seleziona la lingua della tesi

Scegli l'attività didattica, l'elenco proposto è recuperato dal tuo libretto

Dichiara l'inclusione o meno dei tuoi dati nella banca dati elettronica di AlmaLaurea

Dichiara il Consenso alla diffusione dei dati personali a enti esterni

Verifica tutti i dati caricati e premi sul bottone **AVANTI**

Scegli l'area e il settore scientifico disciplinare e prosegui cliccando **Avanti**.

Settore scientifico

Scegliere il settore scientifico desiderato.

Settore scientifico

Area*

-Selezionare l'area solo per filtrare o modificare il se

Indietro

Avanti

-Selezionare l'area solo per filtrare o modificare il settore e l'eventuale disciplina-

Scienze matematiche e informatiche
Scienze fisiche
Scienze chimiche
Scienze della terra
Scienze biologiche
Scienze mediche
Scienze agrarie e veterinarie
Ingegneria civile e architettura
Ingegneria industriale e dell'informazione
Scienze dell'antichità, filologico-letterarie e storico-artistiche
Scienze storiche, filosofiche, pedagogiche e psicologiche
Scienze giuridiche
Scienze economiche e statistiche
Scienze politiche e sociali

Legenda

* Dato obbligatorio

Check List

Settore scientifico

Scegliere il settore scientifico desiderato.

Settore scientifico

Area*

Scienze matematiche e informatiche

Settore*

-

Indietro

Avanti

INF/01 - INFORMATICA
MAT/01 - LOGICA MATEMATICA
MAT/02 - ALGEBRA
MAT/03 - GEOMETRIA
MAT/04 - MATEMATICHE COMPLEMENTARI
MAT/05 - ANALISI MATEMATICA
MAT/06 - PROBABILITÀ E STATISTICA MATEMATICA
MAT/07 - FISICA MATEMATICA
MAT/08 - ANALISI NUMERICA
MAT/09 - RICERCA OPERATIVA

E' possibile caricare un'altra attività didattica oltre a quella già indicata, oppure se l'attività indicata precedentemente non è l'esame per cui verte la tesi sbianca il campo «**Attività didattica**» e digita la descrizione dell'attività didattica nel campo denominato «**Altra attività didattica**» e premi su **Avanti**.

Scelta attività didattica

Inserire i dati relativi all'attività didattica.

Attività didattica	
Attività didattica	-
Altra attività didattica	ECONOMIA
<input type="button" value="Indietro"/>	<input type="button" value="Avanti"/>

Carica il relatore della tesi, clicca su **Aggiungi** in corrispondenza del tipo relatore.

Elenco relatori

Verificare i relatori indicati per la tesi.

Elenco dei tipi relatore da inserire per la tesi.

Tipo relatore	Azioni
Primo relatore	Aggiungi 
Secondo relatore	Aggiungi
Primo correlatore	Aggiungi
Secondo correlatore	Aggiungi
Primo controrelatore	Aggiungi
Secondo controrelatore	Aggiungi



Nessun dato da visualizzare
Nessun relatore associato alla tesi.

[Indietro](#)

Digita il cognome del relatore e procedi cliccando **Avanti**

Ricerca relatore

Inserire i dati per cercare il relatore della tesi.

Ricerca relatore

Cognome

Seleziona il relatore, nel caso in cui la ricerca non sia soddisfatta, è possibile inserire i dati nei campi «Altro relatore» e clicca su **Avanti**

Scelta relatore

Selezionare o inserire i dati del relatore della tesi.

Relatori

Docenti

- BIANCHI ANTONIO
- BIANCHI ANDREA (Ruolo: Docente a contratto)
- BIANCHI LETIZIA CHIARA (Ruolo: Docente a contratto)
- BIANCHI MARCO STEFANO (Ruolo: Associato)
- BIANCHI ROBERTO TOMMASO (Ruolo: Ricercatore)
- BIANCHI MARCO
- BIANCHI MARCO (Ruolo: Contratto)
- BIANCHI GIORGIO
- BIANCHI GIORGIO CRISTO SCIENZE CHIRURGICHE (Ruolo: Ordinario)
- BIANCHINI LAURE WATHELE
- BIANCHINI RENZO PAOLO SCIENZE DELLA FORMAZIONE (Ruolo: Associato)

Altro relatore

Cognome	<input type="text"/>
Nome	<input type="text"/>
Email	<input type="text"/>

[Indietro](#) [Avanti](#)

Verifica il relatore associato alla tesi e clicca **Avanti**.

Elenco relatori

Verificare i relatori indicati per la tesi.

Elenco dei tipi relatore da inserire per la tesi.

Tipo relatore	Azioni
Primo relatore	Aggiungi
Secondo relatore	Aggiungi
Primo correlatore	Aggiungi
Secondo correlatore	Aggiungi
Primo controrelatore	Aggiungi
Secondo controrelatore	Aggiungi

Elenco dei relatori associati alla tesi.

Relatore	Tipo relatore	Azioni
BIANCHI <small>relatore</small>	Primo relatore	Elimina

[Indietro](#)

[Avanti](#)

Controlla le informazioni inserite e clicca su **Avanti**

Conferma tesi

Controlla le informazioni inserite riguardo alla tesi.

Studente	
Nome	BIANCHI DANIELA
Cognome	BIANCHI
Matricola	100120
Corso di studio	AMMINISTRAZIONE E CONTROLLO AZIENDALE
Percorso di studio	PERCORSO GENERICO

Informazioni Tesi	
Tipo della tesi	Tesi Compilativa
Titolo della tesi	titolo tesi
Titolo della tesi in inglese	title
Abstract della tesi	prova
Abstract della tesi in inglese	test
Lingua della tesi	ITALIANO
Banca dati AlmaLaurea	Autorizza la pubblicazione del curriculum
Autorizzazione diffusione dati	Si
Attività di didattica di tesi	economia
Settore scientifico disciplinare	INFORMATICA

Elenco dei relatori associati alla tesi.

Relatore	Tipo relatore	Dipartimento	Ruolo	Docente/Soggetto esterno
BIANCHI DANIELA	Primo relatore		Contratto	Docente

[Indietro](#)

[Avanti](#)

Conferma la domanda conseguimento titolo cliccando su **CONFERMA E COMPLETA DOMANDA CONSEGUIMENTO TITOLO**

Verifica i dati inseriti per il conseguimento titolo.

Si ricorda di verificare la correttezza di **TUTTI** i dati anagrafici e il documento d'identità in corso di validità.

Studente	
Nome	██████████
Cognome	██████
Matricola	██████
Corso di studio	AMMINISTRAZIONE E CONTROLLO AZIENDALE

Sessione	
Anno accademico	2014/2015
Sessione conseguimento titolo	SESSIONE AUTUNNALE
Data inizio sessione di laurea	01/09/2015
Data fine sessione di laurea	31/12/2015
Appello di laurea	SESSIONE AUTUNNALE
Periodo	Visualizza periodo apertura domanda conseguimento titolo

Informazioni Tesi	
Tipo della tesi	Tesi Compilativa
Titolo della tesi	titolo tesi
Titolo della tesi in inglese	title
Abstract della tesi	prova
Abstract della tesi in inglese	test
Lingua della tesi	ITALIANO
Banca dati AlmaLaurea	Autorizza la pubblicazione del curriculum
Autorizzazione diffusione dati	Si
Attività di didattica di tesi	economia
Settore scientifico disciplinare	INFORMATICA

Elenco dei relatori associati alla tesi.

Relatore	Tipo relatore	Docente/Soggetto esterno
BIANCH ████████	Primo relatore	Docente

[Indietro](#) [CONFERMA e completa domanda conseguimento titolo](#) 

Puoi modificare i dati caricati attraverso il bottone **MODIFICA DOMANDA**.

Devi stampare la ricevuta della domanda conseguimento titolo cliccando su **STAMPA DOMANDA**.

Devi stampare il modulo del titolo della tesi dal bottone **STAMPA MODULO TITOLO TESI**.

Puoi annullare la domanda presentata attraverso il bottone **ANNULLA DOMANDA**.

Per tornare alla pagina principale clicca su **TORNA ALLA BACHECA**.

Riepilogo domanda conseguimento titolo

Informazioni relative alla domanda conseguimento titolo presentata.

Studente	
Nome	
Cognome	
Matricola	
Corso di studio	AMMINISTRAZIONE E CONTROLLO AZIENDALE

Riepilogo domanda conseguimento titolo

Stato domanda	Presentata
Anno accademico	2014/2015
Sessione di laurea	SESSIONE AUTUNNALE
Appello di laurea	SESSIONE AUTUNNALE
Periodo presentazione domanda conseguimento titolo	Visualizza periodo presentazione domanda conseguimento titolo

[Torna alla bacheca](#)

[Modifica Domanda](#)

[Stampa Domanda](#)

[Stampa modulo titolo tesi](#)

[Annulla Domanda](#)

Modulo Titolo tesi



Università degli Studi di TORINO - TEST

MODULO DI DISSERTAZIONE TESI DI LAUREA

Dipartimento di MANAGEMENT

Corso di Laurea AMMINISTRAZIONE E CONTROLLO AZIENDALE

N. di Matricola **000000**

Dissertazione di Laurea nella SESSIONE AUTUNNALE dell'a.a. 2014

presentata da **BIANCHI MARTA**

INTEA A Torino (TN) IL 29/10/2015

Titolo della Tesi: titolo tesi

Primo relatore: BIANCHI **MARTA**

Carattere della Tesi: Tesi Compilativa

Firma Primo relatore:

TORINO, li 29/10/2015

Firma del Candidato

.....

Dal bottone **Registrazione ad AlmaLaurea** accedi direttamente al sito.

Bacheca conseguimento titolo

Selezionare l'operazione da eseguire.

ATTENZIONE: accertati di avere tutta la documentazione da allegare prima di proseguire.

- Se non sei in possesso di tutti gli allegati e quindi, li inserirai in momenti successivi, dovrai selezionare il tasto **Inserisci allegati domanda conseguimento titolo** e non il tasto **modifica domanda**.

- Il tasto **modifica domanda** dovrà essere utilizzato solo nel caso in cui tu voglia modificare la domanda (es. titolo della tesi) e per tale operazione dovrai essere in regola con il pagamento delle tasse universitarie, inclusa la tassa di laurea.

Nel caso in cui per inserire un allegato utilizzassi erroneamente il tasto **modifica domanda** la procedura bloccherà la prosecuzione della compilazione della domanda richiedendoti il pagamento della tassa di laurea con il MAV.

In entrambi i casi dovrai pagare il relativo MAV, attendere l'associazione della tassa alla tua posizione (circa 5 gg lavorativi) e, nel momento in cui dalla tua MyUnito dalla voce Pagamenti vedrai che la tua situazione si è sbloccata (semaforo verde) potrai proseguire con la modifica della domanda o con l'inserimento degli allegati.

Studente

Nome

Cognome

Matricola

Corso di studio

AMMINISTRAZIONE E CONTROLLO AZIENDALE

Registrazione ad AlmaLaurea

Riepilogo domanda conseguimento titolo. HAI CONCLUSO CON SUCCESSO IL PROCESSO DI PRESENTAZIONE DOMANDA CONSEGUIMENTO TITOLO.

Periodo presentazione domanda conseguimento titolo

Visualizza periodo presentazione domanda conseguimento titolo

Stampa domanda di laurea

Presentata

Sessione

SESSIONE AUTUNNALE

Modifica Domanda

Stampa domanda di laurea

Annulla Domanda

Inserisci allegati domanda conseguimento titolo

Riepilogo tesi

Dettaglio tesi

Visualizza dettaglio tesi

Tipo della tesi

Tesi Compilativa

Titolo tesi

titolo tesi

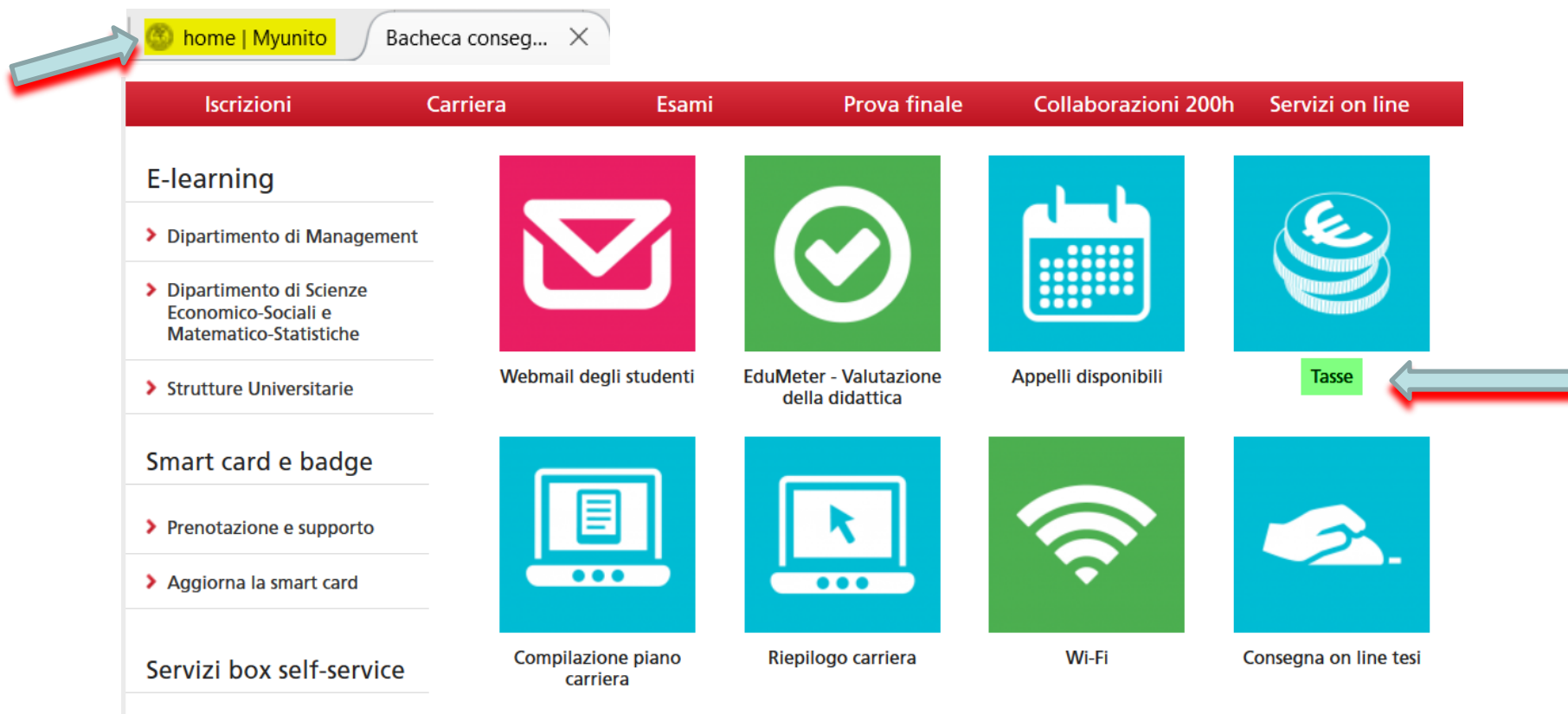
Attività di didattica di tesi

economia

Procedi con la consegna della Tesi On-Line

Stampa modulo titolo tesi

Per stampare e pagare la quota per tassa di conseguimento titolo, ritorna nella tua **MyUnito** e premi sul riquadro «**Tasse**»



The screenshot shows the MyUnito website interface. At the top, there is a navigation bar with a search bar containing "Bacheca conseg..." and a "home | Myunito" link. Below this is a red navigation bar with tabs for "Iscrizioni", "Carriera", "Esami", "Prova finale", "Collaborazioni 200h", and "Servizi on line". The main content area is divided into sections: "E-learning" (with sub-items for Management, Economico-Sociali e Matematico-Statistiche, and Strutture Universitarie), "Smart card e badge" (with sub-items for Prenotazione e supporto and Aggiorna la smart card), and "Servizi box self-service". A grid of service icons is displayed below, including "Webmail degli studenti", "EduMeter - Valutazione della didattica", "Appelli disponibili", "Tasse", "Compilazione piano carriera", "Riepilogo carriera", "Wi-Fi", and "Consegna on line tesi". A red arrow points to the "Tasse" icon, and another red arrow points to the "home | Myunito" link.

home | Myunito Bacheca conseg... ✕

Iscrizioni Carriera Esami Prova finale Collaborazioni 200h Servizi on line









E-learning

- > Dipartimento di Management
- > Dipartimento di Scienze Economico-Sociali e Matematico-Statistiche
- > Strutture Universitarie

Smart card e badge

- > Prenotazione e supporto
- > Aggiorna la smart card

Servizi box self-service

 Webmail degli studenti	 EduMeter - Valutazione della didattica	 Appelli disponibili	 Tasse
 Compilazione piano carriera	 Riepilogo carriera	 Wi-Fi	 Consegna on line tesi



Seleziona il numero della fattura relativa alla tassa conseguimento titolo

Elenco Tasse

I pagamenti sono effettuati con modulo MAV (pagamento Mediante Avviso).

Il modulo MAV deve essere pagato attraverso il servizio di Internet Banking o presso gli sportelli di qualsiasi Istituto Bancario sia in contanti sia con addebito su conto corrente. A ogni pagamento è applicata la commissione bancaria per servizio MAV pari a Euro 1,50. Il modulo MAV per effettuare i pagamenti deve essere stampato accedendo alla MyUniTo con le proprie credenziali.

Per stampare il modulo utile a effettuare il versamento e visualizzare il dettaglio relativo all'importo dovuto è necessario cliccare sul Numero di Fattura.

Fattura	Codice Bollettino	Anno	Descrizione	Data Scadenza	Importo	Stato
Pagamento non pervenuto						
5994402	00000000000005994402	14/15	TASSA CONSEGUIMENTO TITOLO		€ 	



Premi sul bottone **Stampa bollettino di pagamento**

Dettaglio Fattura

Fattura 5994402

Importo: € **1.100,00**

Modalità: MAV

Nel caso in cui l'importo addebitato non sia riconosciuto, non cliccare su "Stampa bollettino di pagamento" e contattare la Segreteria Studenti di competenza.

Per beneficiare delle detrazioni fiscali previste in sede di Dichiarazione dei Redditi si ricorda di **conservare sempre l'originale del bollettino di pagamento**, oltre all'eventuale ricevuta rilasciata in caso di pagamento effettuato con modalità diversa dal pagamento in contanti presso un Istituto Bancario (ad esempio addebito su conto corrente, homebanking o bancomat).

Tasse

Anno	Rata	Voce	Importo
TASSA CONSEGUIMENTO TITOLO			
2014/2015	Rata unica	BOLLO	€ 1.100,00
		CONTRIBUTO ALMALAUREA	€ 1.100,00
		QUOTA MAV	€ 1.100,00
		BOLLO	€ 1.100,00
		TASSA DI LAUREA	€ 1.100,00

Stampa bollettino di pagamento



Hai concluso la prima fase del processo.

Chiudi la finestra **Tasse**



e dalla finestra **Home | Myunito** clicca in alto a destra voce **Studente** e fai **Logout**



Una volta che sei in possesso della modulistica richiesta dal tuo corso di studio fai nuovamente login sul portale di UNITO per procedere con il caricamento degli allegati.

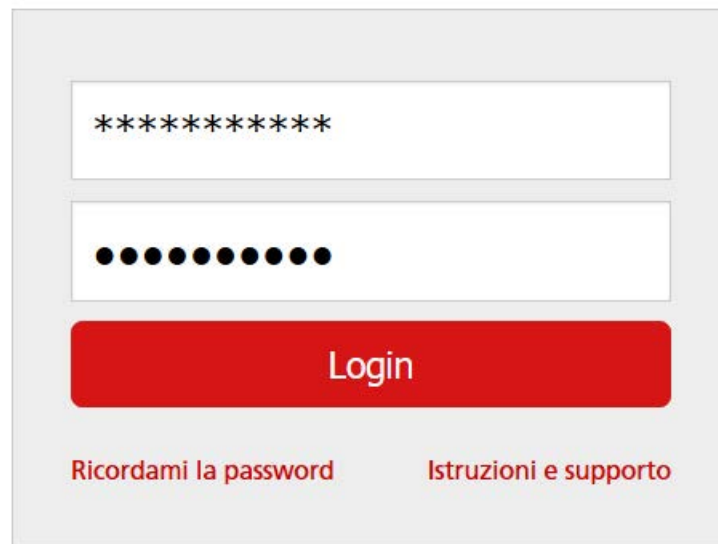
Autenticati sul portale di Ateneo attraverso il bottone **Login** in alto a destra



The screenshot shows the homepage of unito.it. At the top left, there are language options: English | 中文 | Guida | Intranet. The date is displayed as Giovedì 22/10/2015. A search bar contains the text 'Cerca informazioni o persone' with a magnifying glass icon. A red 'Login' button is located in the top right corner, with a red arrow pointing to it. Below the search bar, the unito.it logo and the University of Turin seal and name are visible. A red navigation bar contains the following menu items: Ateneo, Didattica, Ricerca, Università e Lavoro, Internazionalità, Servizi, and Come fare per. Below the navigation bar, there is a carousel of three green cards with white icons and text: 1. An icon of a computer monitor with the text '110 - ON - CULTURE'. 2. An icon of a fire extinguisher with the text 'PROMOZIONE DELLA CULTURA DELLA SICUREZZA'. 3. An icon of a group of hands with the text 'LE OPPORTUNITÀ DEL FUNDRAISING'. Below the carousel, there is a call to action: 'scopri gli altri laboratori di incubatrice' with a green arrow pointing to the University of Turin seal and name. At the bottom of the carousel, the URL 'UNITO.IT/ATENE0/GLI-SPECIALI/INCUBATRICE-LIMPRENDITORIALITA-CREATIVA-E-CULTURALE' is displayed. On the right side of the page, there is a sidebar with the heading 'Chi sei?' and a list of user roles: Futuro studente, Studente, Laureato, Dottorando, Specializzando, Assegnista, and Enti e Imprese.

Inserisci username e password e clicca su **Login**

Accedi ai servizi di unito.it



A login form with two input fields. The first field contains ten asterisks. The second field contains ten black dots. Below the fields is a red button with the text "Login". At the bottom of the form are two links: "Ricordami la password" and "Istruzioni e supporto".

[Registrati al portale](#)

Dal menù **Prova finale** clicca sul link **Domanda conseguimento titolo** e premi sul bottone **Inserisci allegati domanda conseguimento titolo**

Prova finale

Collab

Bacheca conseguimento titolo

Selezionare l'operazione da eseguire.

Domanda conseguimento titolo

Registrazione AlmaLaurea

Consegna on line tesi

Archivio pubblico tesi on line

ATTENZIONE: accertati di avere tutta la documentazione da allegare prima di proseguire.

- Se non sei in possesso di tutti gli allegati e quindi, li inserirai in momenti successivi, dovrai selezionare il tasto **Inserisci allegati domanda conseguimento titolo** e non il tasto **modifica domanda**.

- Il tasto **modifica domanda** dovrà essere utilizzato solo nel caso in cui tu voglia modificare la domanda (es. titolo della tesi) e per tale operazione dovrai essere in regola con il pagamento delle tasse universitarie, inclusa la tassa di laurea.

Nel caso in cui per inserire un allegato utilizzassi erroneamente il tasto **modifica domanda** la procedura bloccherà la prosecuzione della compilazione della domanda richiedendoti il pagamento della tassa di laurea con il MAV.

In entrambi i casi dovrai pagare il relativo MAV, attendere l'associazione della tassa alla tua posizione (circa 5 gg lavorativi) e, nel momento in cui dalla tua MyUnito dalla voce **Pagamenti** vedrai che la tua situazione si è sbloccata (semaforo verde) potrai proseguire con la modifica della domanda o con l'inserimento degli allegati.

Studente

Nome	MARIA DANIELA
Cognome	BRUNO
Matricola	340128
Corso di studio	AMMINISTRAZIONE E CONTROLLO AZIENDALE

Registrazione ad AlmaLaurea

Riepilogo domanda conseguimento titolo. HAI CONCLUSO CON SUCCESSO IL PROCESSO DI PRESENTAZIONE DOMANDA CONSEGUIMENTO TITOLO.

Periodo presentazione domanda conseguimento titolo	Visualizza periodo presentazione domanda conseguimento titolo
Stampa domanda di laurea	Presentata
Sessione	SESSIONE AUTUNNALE

Modifica Domanda

Stampa domanda di laurea

Annulla Domanda

Inserisci allegati domanda conseguimento titolo









Premi su **Modulistica** per la presentazione domanda conseguimento titolo

Modulistica per la presentazione domanda conseguimento titolo

Attraverso le pagine seguenti sarà possibile effettuare l'inserimento della modulistica per la presentazione domanda conseguimento titolo.

Check List

Attività	Sezione	Info	Stato
A - In questa pagina è possibile effettuare l'upload di documenti			
	Pagina di informazioni sulla modulistica		
	Riepilogo allegati		

Modulistica per la presentazione domanda conseguimento titolo



Verifica la modulistica in tuo possesso e premi su **Avanti**

ATTENZIONE:

Accertati di avere TUTTA LA DOCUMENTAZIONE prima di proseguire.

Tutti gli studenti dovranno allegare le ricevute:

- presentazione della domanda conseguimento titolo;
- modulo del titolo tesi firmato dal relatore;
- dichiarazione dell'inclusione o meno nella banca dati elettronica di AlmaLaurea

Per gli studenti che sono ancora in possesso del libretto cartaceo dovranno scansionarlo e allegarlo.

Per gli studenti che sono in possesso del libretto delle frequenze e/o del libretto dei tirocini e/o libretto A.D.E. (attività didattiche elettive) dovranno scansionarli e allegarli.

[Indietro](#)

[Avanti](#)

Allegati conseguimento titolo

Caricamento di documenti utili alla domanda conseguimento titolo.

Lista allegati

Tipologia di allegato	N. Allegati Max	Stato	N. Allegati	Titolo	Descrizione	Azioni
Libretto carriera	2	●	0			Inserisci Allegato
Ricevuta AlmaLaurea	2	●	0			Inserisci Allegato
Scansione ricevuta tesi on line	2	●	0			Inserisci Allegato
Domanda conseguimento titolo	2	●	0			Inserisci Allegato
Modulo titolo tesi firmato dal Relatore	2	●	0			Inserisci Allegato

Allega **tutti** i documenti che vengono richiesti in base al corso di studio per cui risulti iscritto.

Allega la Ricevuta AlmaLaurea in corrispondenza della tipologia di allegato premendo il bottone **Inserisci Allegato**



Digita il titolo e la descrizione del file
Scegli il file da allegare
Clicca su **Avanti**

Allegati conseguimento titolo

Indicare i dati del documento allegato.

Dettaglio documento

Titolo:*

Descrizione:*






Le estensioni supportate sono:
pdf,zip,rar,jpeg,doc,docx,bmp

Allegato:*

Allegati conseguimento titolo

Caricamento di documenti utili alla domanda conseguimento titolo.

Lista allegati

Tipologia di allegato	N. Allegati Max	Stato	N. Allegati	Titolo	Descrizione	Azioni
Libretto carriera	2		0			Inserisci Allegato
Ricevuta AlmaLaurea	2		0			Inserisci Allegato
Scansione ricevuta tesi on line	2		0			Inserisci Allegato
Domanda conseguimento titolo	2		0			Inserisci Allegato
Modulo titolo tesi firmato dal Relatore	2		0			Inserisci Allegato

Allega la **ricevuta firmata** della domanda conseguimento titolo attraverso il bottone **Inserisci Allegato**



[Indietro](#)

[Avanti](#)

Digita il titolo e la descrizione del file
Scegli il file da allegare
Clicca su **Avanti**

Allegati conseguimento titolo

Indicare i dati del documento allegato.

Dettaglio documento

Titolo:*

ricevuta domanda conseguimento titolo

Descrizione:*

ricevuta domanda conseguimento titolo

Le estensioni supportate sono:

pdf,zip,rar,jpeg,doc,docx,bmp

Allegato:*

Sfoggia...

conseguimento titolo [redacted].doc

Indietro

Avanti

Allegati conseguimento titolo

Caricamento di documenti utili alla domanda conseguimento titolo.

Lista allegati

Tipologia di allegato	N. Allegati Max	Stato	N. Allegati	Titolo	Descrizione	Azioni
Libretto carriera	2	●	0			Inserisci Allegato

Tipologia di allegato	N. Allegati Max	Stato	N. Allegati	Titolo	Descrizione	Azioni
Ricevuta AlmaLaurea	2	●	0			Inserisci Allegato

Tipologia di allegato	N. Allegati Max	Stato	N. Allegati	Titolo	Descrizione	Azioni
Scansione ricevuta tesi on line	2	●	0			Inserisci Allegato

Tipologia di allegato	N. Allegati Max	Stato	N. Allegati	Titolo	Descrizione	Azioni
Domanda conseguimento titolo	2	●	0			Inserisci Allegato

Tipologia di allegato	N. Allegati Max	Stato	N. Allegati	Titolo	Descrizione	Azioni
Modulo titolo tesi firmato dal Relatore	2	●	0			Inserisci Allegato



Allega il Modulo titolo tesi firmato dal relatore attraverso il bottone **Inserisci Allegato**

Digita il titolo e la descrizione del file
Scegli il file da allegare
Clicca su **Avanti**

Allegati conseguimento titolo

Indicare i dati del documento allegato.

Dettaglio documento

Titolo:*

Descrizione:*

Le estensioni supportate sono:
pdf,zip,rar,jpeg,doc,docx,bmp

Allegato:*

titolo.doc

Per modificare/inserire/eliminare i documenti caricati clicca nuovamente sul bottone **Inserisci allegati domanda conseguimento titolo**

Bacheca conseguimento titolo

Selezionare l'operazione da eseguire.

ATTENZIONE: accertati di avere tutta la documentazione da allegare prima di proseguire.

- Se non sei in possesso di tutti gli allegati e quindi, li inserirai in momenti successivi, dovrai selezionare il tasto **Inserisci allegati domanda conseguimento titolo** e non il tasto modifica domanda .

- Il tasto **modifica domanda** dovrà essere utilizzato solo nel caso in cui tu voglia modificare la domanda (es. titolo della tesi) e per tale operazione dovrai essere in regola con il pagamento delle tasse universitarie, inclusa la tassa di laurea

Nel caso in cui per inserire un allegato utilizzassi erroneamente il tasto **modifica domanda** la procedura bloccherà la prosecuzione della compilazione della domanda richiedendoti il pagamento della tassa di laurea con il MAV.

In entrambi i casi dovrai pagare il relativo MAV, attendere l'associazione della tassa alla tua posizione (circa 5 gg lavorativi) e, nel momento in cui dalla tua MyUnito dalla voce Pagamenti vedrai che la tua situazione si è sbloccata (semaforo verde) potrai proseguire con la modifica della domanda o con l'inserimento degli allegati.

Studente

Nome	MARIA DANIELA
Cognome	BRUNO
Matricola	340128
Corso di studio	AMMINISTRAZIONE E CONTROLLO AZIENDALE

Registrazione ad AlmaLaurea

**Riepilogo domanda conseguimento titolo. HAI CONCLUSO CON SUCCESSO IL PROCESSO DI PRESENTAZIONE
DOMANDA CONSEGUIMENTO TITOLO.**

Periodo presentazione domanda conseguimento titolo	Visualizza periodo presentazione domanda conseguimento titolo
Stampa domanda di laurea	Presentata
Sessione	SESSIONE AUTUNNALE

Modifica Domanda

Stampa domanda di laurea

Annulla Domanda

Inserisci allegati domanda conseguimento titolo



- **Hai concluso tutto il processo.**
- Si ricorda che la pergamena di laurea verrà emessa sulla base dei dati anagrafici caricati in procedura dallo studente. In caso di eventuali errori imputabili all'interessato verrà addebitata un'ulteriore quota definita dal regolamento tasse dell'anno di riferimento.
- I dati sono a scopo puramente dimostrativo
- Per maggiori informazioni rivolgersi al polo della propria segreteria studenti.

GRAZIE DELL'ATTENZIONE.